

Sprawozdanie finansowe
Skoczowskiego Ośrodka Sportu
i Rekreacji za 2024 r.

Marzec 2025 r.

Wprowadzenie

Skoczowski Ośrodek Sportu i Rekreacji zakończył 2024 rok następującymi wynikami:

- środki obrotowe na początku 2024 r. wynosiły 451.536,23 zł,
- zrealizowano przychody ogółem wraz z pokryciem amortyzacji na kwotę 7.853.094,12 zł, przychody bez pokrycia amortyzacji wyniosły 7.354.754,58 zł, planowane przychody na 2024 rok wynosiły 8.896.500,00 zł, w tym dotacja przedmiotowa w wysokości 3.400.000,00 zł,
- koszty ogółem wyniosły 6.888.040,28 zł (bez odpisów amortyzacji), koszty ogółem wraz z odpisami amortyzacyjnymi wyniosły 7.386.379,82 zł, planowane koszty roczne wynosiły 8.896.500,00 zł,
- wpłata do budżetu nadwyżki środków obrotowych wynosiła 466.714,30 zł,
- środki obrotowe na koniec 2024 roku wyniosły 451.536,23 zł.

1. Przychody

Wśród przychodów ze sprzedaży usług największą pozycję stanowiły wpływy ze sprzedaży biletów wstępu na basen, które wyniosły 41,38 % przychodów ogółem. Pozostałe pozycje przychodów własnych to wpływy z pozostałych usług, wpływy z opłaty parkingowej, wpływy z najmu i dzierżawy, wpływy z odsetek, wpływy z różnych dochodów, otrzymane darowizny oraz dotacja przedmiotowa z budżetu Gminy Skoczów w wysokości 3.400.000,00 zł, która stanowiła 43,30 % ogółu przychodów.

Szczegółowe dane dotyczące przychodów podano w Tabeli nr 1 „Zbiorcze zestawienie przychodów SOSiR w 2024 roku”, natomiast w Tabeli nr 2 podano przychody SOSiR w rozbiciu na poszczególne obiekty. Ponadto, w celu lepszego zobrazowania struktury przychodów SOSiR w 2024r., przedstawiono je w formie graficznej.

Zbiorcze zestawienie przychodów SOSiR w 2024 roku

Tabela nr 1

Lp.	Przychody	Planowane przychody 2024r. [zł]	Przychody 2024 r. [zł]	Stopień realizacji w stosunku do planu	Udział procent. w przychodach ogółem
1.	Wpływy z usług	5 339 000,00	3 812 233,35	71,40%	48,54%
-	bilety na basen		3 250 002,47		41,38%
-	korty tenisowe		25 201,04		0,32%
-	kręgielnia		70 641,31		0,90%
-	wypożyczenia, WC, tenis stołowy		1 438,50		0,02%
-	sauna		210 814,75		2,68%
-	sprzedaż towarów		163 320,73		2,08%
-	korzystanie ze stadionu, pozostałe		50 191,56		0,64%
-	korzystanie z wyciągu		0,00		0,00%
-	korzystanie z boiska w Wiślicy		3 418,52		0,04%
-	obsługa i pielęgnacja boiska przy SP nr 8		1 200,00		0,02%
-	pozostała sprzedaż		21 697,67		0,27%
-	piłkarzyki (gra zręcznościowa)		644,03		0,01%
-	reklama		14 253,16		0,18%

Zbiornicze zestawienie przychodów SOSiR w 2024 roku

Tabela nr 1 cd.

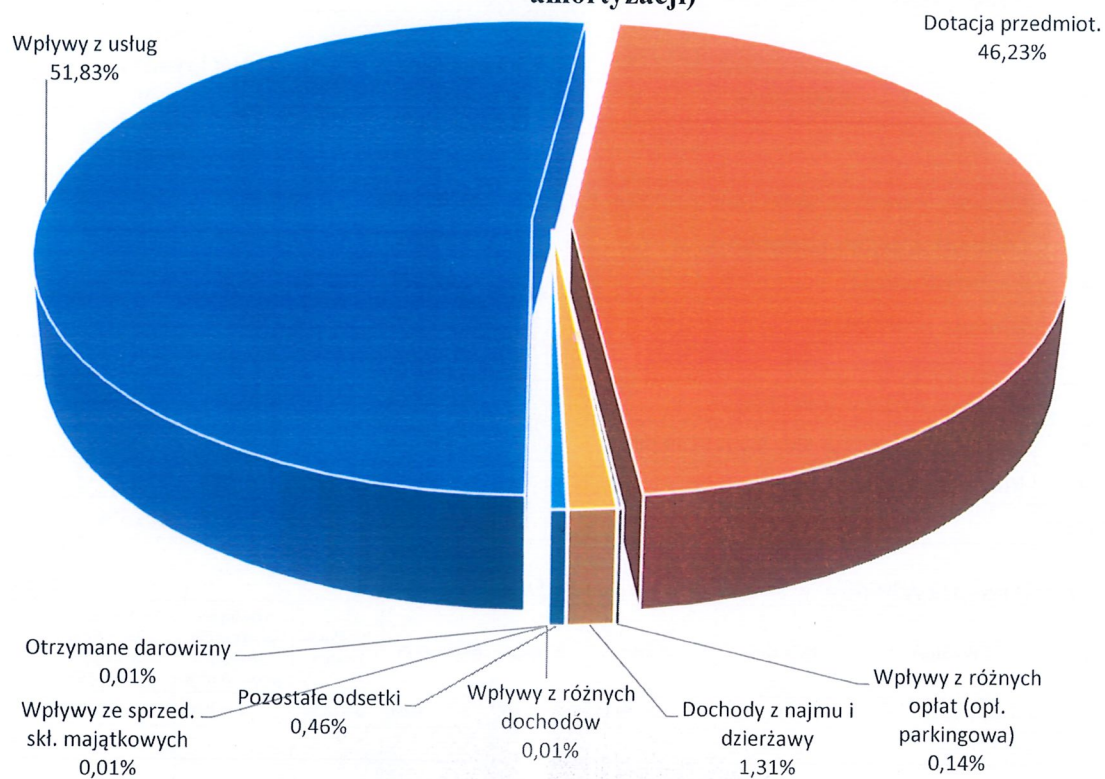
Lp.	Przychody	Planowane przychody 2024 r. [zł]	Przychody 2024 r. [zł]	Stopień realizacji w stosunku do planu	Udział procent. w przychodach ogółem
2.	Wpływy z różnych opłat (opl. parkingowa)	24 000,00	10 496,73	43,74%	0,13%
3.	Dochody z najmu i dzierżawy	94 000,00	96 610,16	102,78%	1,23%
4.	Pozostałe odsetki	31 000,00	33 470,50	107,97%	0,43%
5.	Dotacja przedmiot.	3 400 000,00	3 400 000,00	100,00%	43,30%
6.	Otrzymane darowizny		500,00	-	0,01%
7.	Wpływy z różnych dochodów	5 500,00	853,45	15,52%	0,01%
8.	Wpływy ze sprzed. skl. majątkowych	3 000,00	590,39	19,68%	0,01%
9.	Pokrycie amortyzacji		498 339,54	-	6,35%
Razem		8 896 500,00	7 853 094,12	88,25%	

Zestawienie przychodów w rozbięciu na obiekty [zł]

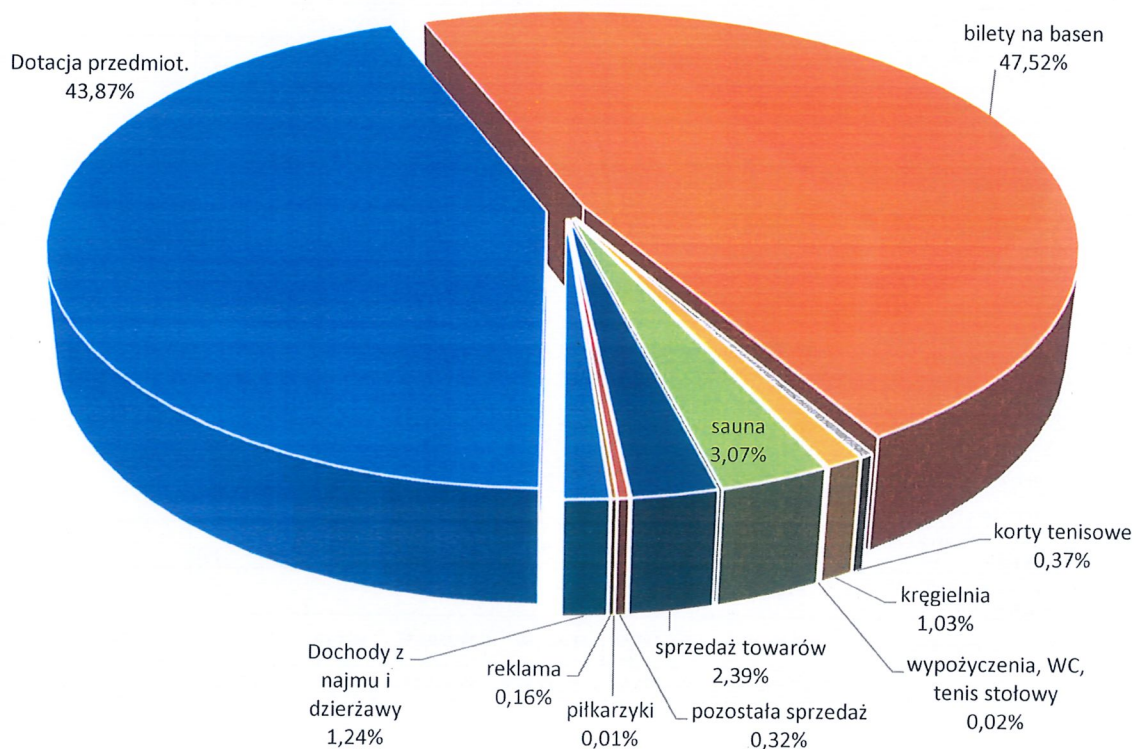
Tabela nr 2

Lp.	Przychody	Pływalnia	Stadion	Wyciąg	Skate-park	Boisko w Wiślicy	Obsługa i pielęgnacja boiska przy SP nr 8	Obsługa i pielęgnacja boiska przy ul. Bielskiej	Razem
1.	Wpływy z usług	3 753 139,41	54 475,42	0,00	0,00	3 418,52	1 200,00	0,00	3 812 233,35
-	bilety na basen	3 250 002,47							3 250 002,47
-	korty tenisowe	25 201,04							25 201,04
-	kręgielnia	70 641,31							70 641,31
-	wypożyczenia, WC, tenis stolowy	1 438,50							1 438,50
-	sauna	209 740,68	1 074,07						210 814,75
-	sprzedaż towarów	163 320,73							163 320,73
-	korzyst. ze stadionu, pozostałe		50 191,56						50 191,56
-	korzyst. z wyciągu								0,00
-	korzystanie z boiska w Wiślicy					3 418,52			3 418,52
-	obsługa i pielęgnacja boiska przy SP nr 8						1 200,00		1 200,00
-	pozostała sprzedaż	21 107,28							21 697,67
-	piłkarzyki	644,03							644,03
-	reklama	11 043,37	3 209,79						14 253,16
2.	Wpływy z różnych opłat (opl. parkingowa)	10 496,73							10 496,73
3.	Dochody z najmu i dzierżawy	84 911,30	11 698,86						96 610,16
4.	Pozostałe odsetki	30 691,18	1 552,69	248,43	776,35	201,85			33 470,50
5.	Dotacja przedmiot.	3 000 000,00	350 000,00	50 000,00					3 400 000,00
6.	Otrzymane darowizny	500,00							500,00
7.	Wpływy z różnych dochodów	755,18	54,90	8,78	27,45	7,14			853,45
8.	Wpływy ze sprzed. skl. majątkowych	590,39							590,39
9.	Pokrycie amortyzacji	182 586,80	260 793,66	14 448,16	34 259,95	832,90		5 418,07	498 339,54
Razem		7 063 670,99	678 575,53	64 705,37	35 063,75	4 460,41	1 200,00	5 418,07	7 853 094,12

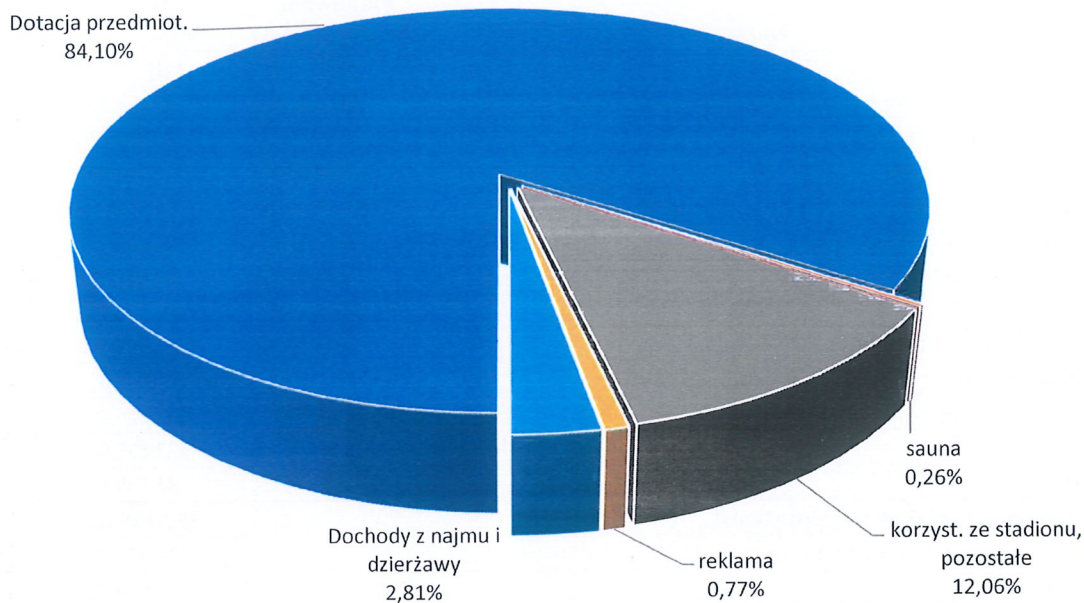
Zbiorne zestawienie przychodów SOSiR w 2024 roku (bez pokrycia amortyzacji)



Przychody Krytej Pływalni "Delfin" w (bez pokrycia amortyzacji)



Przychody Stadionu Miejskiego (bez pokrycia amortyzacji)



2. Koszty

Szczegółowe dane dotyczące kosztów poniesionych w 2024 r. w celu utrzymania Skoczowskiego Ośrodka Sportu i Rekreacji przedstawiono w Tabeli nr 3 „Zbiornicze zestawienie kosztów SOSiR w 2024 roku”, natomiast w Tabeli nr 4 podano koszty działalności SOSiR w 2024r. w rozbiciu na poszczególne obiekty. Koszty pośrednie rozbito proporcjonalnie do etatów.

Ponadto, w celu lepszego zobrazowania struktury kosztów SOSiR w 2024 r., przedstawiono je w formie graficznej (dane nie zawierają odpisów amortyzacji).

W dalszej części opracowania, w punktach 2.1÷2.25 szczegółowo omówiono strukturę poniesionych kosztów. Numeracja punktów odpowiada numeracji poszczególnych pozycji w Tabeli nr 3.

Zbiornicze zestawienie kosztów SOSiR w 2024 roku

Tabela nr 3

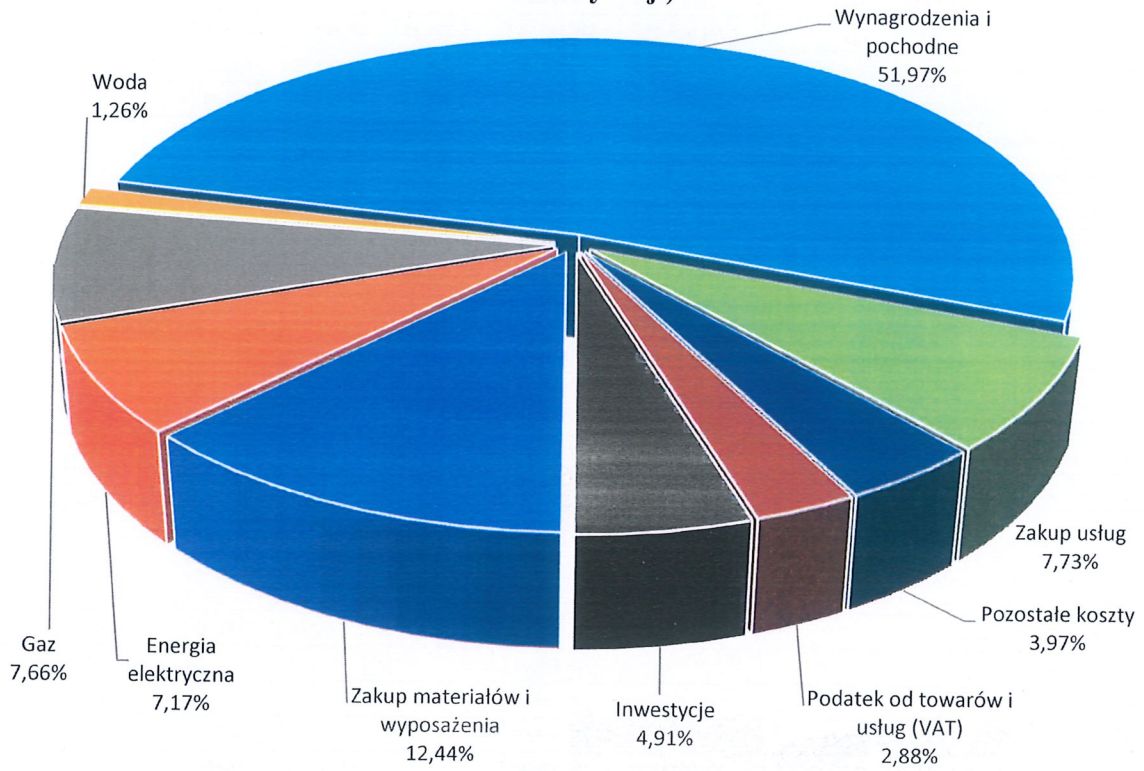
Lp.	Koszty	Planowane koszty 2024r. [zł]	Koszty	Stopień realizacji w stosunku do planu	Udział procentowy w kosztach ogółem
			2024r. [zł]		
1.	Wydatki osobowe niezaliczone do wynagrodzeń	36 000,00	14 963,15	41,56%	0,20%
2.	Wynagrodzenia osobowe pracowników	3 195 000,00	2 809 908,36	87,95%	37,89%
3.	Dodatkowe wynagrodzenie roczne	281 000,00	208 051,69	74,04%	2,81%
4.	Składki na ubezpieczenia społeczne	630 000,00	480 537,45	76,28%	6,48%
5.	Składki na Fundusz Pracy	90 000,00	42 682,79	47,43%	0,58%
6.	Wynagrodzenia bezosobowe	70 000,00	21 082,00	30,12%	0,28%
7.	Wpłaty na PPK	35 000,00	17 158,11	49,02%	0,23%
8.	Wpłaty na PFRON	75 000,00	57 207,00	76,28%	0,77%
9.	Zakup energii	1 905 000,00	1 108 287,05	58,18%	14,94%
-	energia elektryczna		493 656,36		6,66%
-	gaz		527 882,02		7,12%
-	woda		86 748,67		1,17%
10.	Zakup materiałów i wyposażenia	900 000,00	857 168,62	95,24%	11,56%
-	wyposażenie, materiały sportowe		122 375,92		1,65%
-	środki czystości		35 000,02		0,47%
-	materiały biurowe		10 382,62		0,14%
-	środki chemiczne		37 715,07		0,51%
-	towary handlowe		92 117,66		1,24%
-	materiały bieżącego utrzymania		84 652,80		1,14%
-	materiały remontowe		148 733,27		2,01%
-	materiały na zawody		46 758,21		0,63%
-	pozostałe materiały		279 433,05		3,77%
11.	Zakup usług remontowych	300 000,00	115 104,97	38,37%	1,55%
12.	Zakup usług zdrowotnych	12 000,00	3 687,30	30,73%	0,05%
13.	Zakup usług pozostałych	400 000,00	373 351,73	93,34%	5,03%
-	wywóz śmieci		15 548,50		0,21%
-	odprowadzenie ścieków		109 469,51		1,48%
-	zakup usług na zawody		19 030,71		0,26%
-	pozostałe usługi		229 303,01		3,09%
14.	Oplaty z tytułu zakupu usług telefonicznych	18 000,00	10 248,78	56,94%	0,14%
15.	Zakup usług obejmujących wykonanie ekspertyz analiz i opinii	42 000,00	29 951,00	71,31%	0,40%
16.	Podróże służbowe krajowe	8 500,00	1 559,36	18,35%	0,02%
17.	Różne opłaty i składki	61 000,00	51 316,27	84,13%	0,69%
18.	Odpis na ZFŚS	106 000,00	93 148,54	87,88%	1,26%
19.	Oplaty na rzecz budżetów jednostek samorządu terytorialnego	60 000,00	49 694,14	82,82%	0,67%
20.	Podatek od towarów i usług (VAT)	280 000,00	198 566,59	70,92%	2,68%
21.	Szkolenia pracowników	22 000,00	5 863,00	26,65%	0,08%
22.	Inwestycje	370 000,00	338 502,38	91,49%	4,56%
23.	Amortyzacja		528 557,25		
Razem		8 896 500,00	7 416 597,53	83,37%	

Koszty działalności SOSiR w 2024 r. w rozbiciu na obiekty

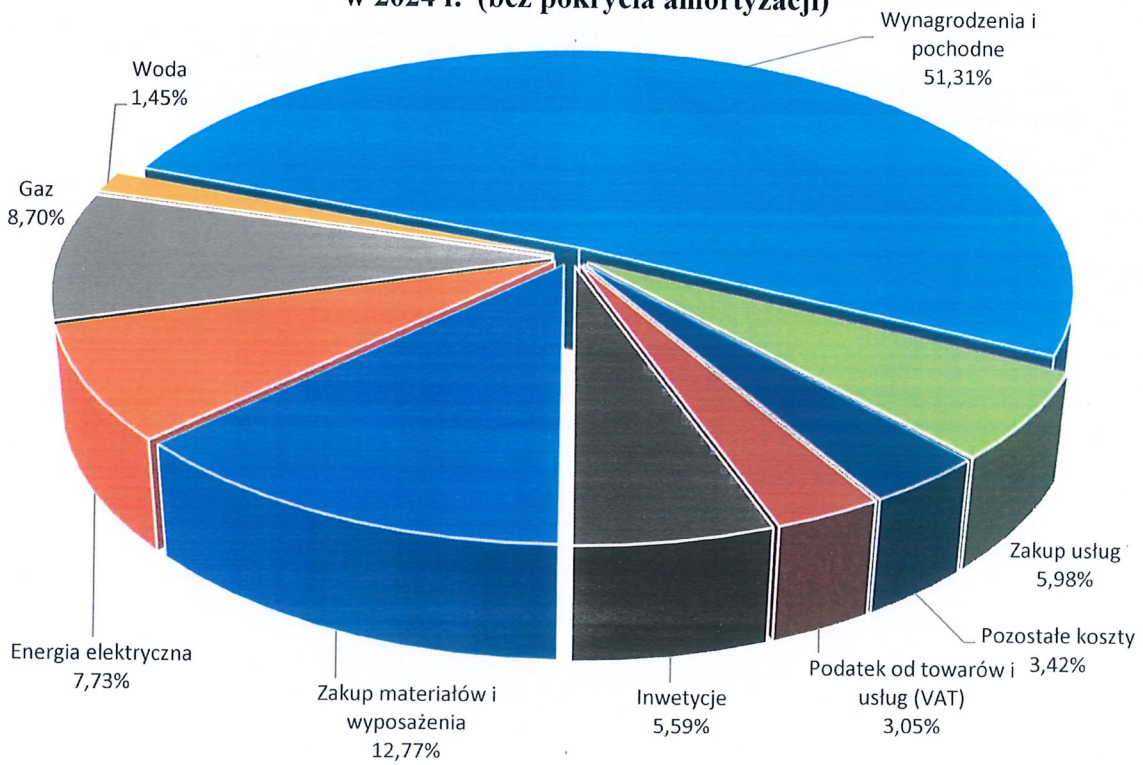
Tabela nr 4

Lp.	Koszty	Pływalia	Stadion	Wyciąg	Skate-park	Boisko w Wiślicy	Obsługa i pielęgnacja boiska przy SP nr 8	Obsługa i pielęgnacja boiska przy ul. Bielskiej	Razem
1.	Wydatki osobowe niezaliczone do wynagrodzeń	12 701,48	2 261,67						14 963,15
2.	Wynagrodzenia osobowe pracowników	2 321 693,18	438 387,54	9 379,32	29 310,37	7 620,70	586,21	2 931,04	2 809 908,36
3.	Dodatkowe wynagrodzenie roczne	177 290,38	26 569,20	789,10	2 465,95	641,15	49,32	246,59	208 051,69
4.	Składki na ubezpieczenia społeczne	396 892,59	74 842,71	1 656,88	5 177,74	1 346,21	103,55	517,77	480 537,45
5.	Składki na Fundusz Pracy	34 029,25	7 788,61	162,81	508,78	132,28	10,18	50,88	42 682,79
6.	Wynagrodzenia bezosobowe	19 324,50	950,00	152,00	475,00	123,50	9,50	47,50	21 082,00
7.	Wpłaty na PPK	14 652,50	2 166,19	63,89	199,66	51,91	3,99	19,97	17 158,11
8.	Wpłaty na PFRON	50 419,58	5 893,54	168,26	525,81	136,71	10,52	52,58	57 207,00
9.	Zakup energii	1 033 008,30	73 008,87	2 269,88					1 108 287,05
-	energia elektryczna	446 391,28	44 995,20	2 269,88					493 656,36
-	gaz	502 579,08	25 302,94						527 882,02
-	woda	84 037,94	2 710,73						86 748,67
10.	Zakup materiałów i wyposażenia	737 640,91	114 582,15		155,35	4 052,21	738,00		857 168,62
-	wyposażenie, materiały sportowe	84 868,63	37 507,29						122 375,92
-	środki czystości	27 850,91	7 149,11						35 000,02
-	materiały biurowe	9 530,84	851,78						10 382,62
-	środki chemiczne	37 715,07							37 715,07
-	towary handlowe	92 117,66							92 117,66
-	materiały bieżącego utrzymania	63 909,09	18 490,60		32,41	1 482,70	738,00		84 652,80
-	materiały remontowe	129 731,69	18 878,64		122,94				148 733,27
-	materiały na zawody	39 958,75	6 799,46						46 758,21
-	pozostałe materiały	251 958,27	24 905,27			2 569,51			279 433,05
11.	Zakup usług remontowych	74 959,57	15 779,40		23 616,00	750,00			115 104,97
12.	Zakup usług zdrowotnych	3 352,30	335,00						3 687,30
13.	Zakup usług pozostałych	242 873,57	48 674,92	8 656,99	20 591,50	32 472,35	19 559,65	522,75	373 351,73
-	wywóz śmieci	8 981,00	6 567,50						15 548,50
-	odprowadzenie ścieków	106 130,62	3 338,89						109 469,51
-	zakup usług na zawody	11 405,69	3 225,02	4 400,00					19 030,71
-	pozostałe usługi	116 356,26	35 543,51	4 256,99	20 591,50	32 472,35	19 559,65	522,75	229 303,01
14.	Oplaty z tytułu zakupu usług telefonicznych	9 646,90	601,88						10 248,78
15.	Zakup usług obejmujących wykonanie ekspertyz, analiz i opinii	14 651,00				15 300,00			29 951,00
16.	Podróże służbowe krajowe	1 403,42	155,94						1 559,36
17.	Różne opłaty i składki	9 208,22	9 547,93	8 140,03	8 140,03	8 140,03		8 140,03	51 316,27
18.	Odpis na ZFŚS	80 516,09	11 291,04	252,50	789,06	205,16	15,78	78,91	93 148,54
19.	Oplaty na rzecz budżetów jednostek samorządu terytorialnego	38 206,24	5 373,86	5 198,53	21,51	786,00		108,00	49 694,14
20.	Podatek od towarów i usług (VAT)	176 427,14	18 301,64	455,46		3 260,75	121,60		198 566,59
21.	Szkolenia pracowników	5 183,10	679,90						5 863,00
22.	Inwestycje	322 656,55	15 845,83						338 502,38
23.	Amortyzacja	201 872,62	269 209,36	14 448,16	34 259,95	3 349,09		5 418,07	528 557,25
Razem		5 978 609,39	1 142 247,18	51 793,81	126 236,71	78 368,05	21 208,30	18 134,09	7 416 597,53

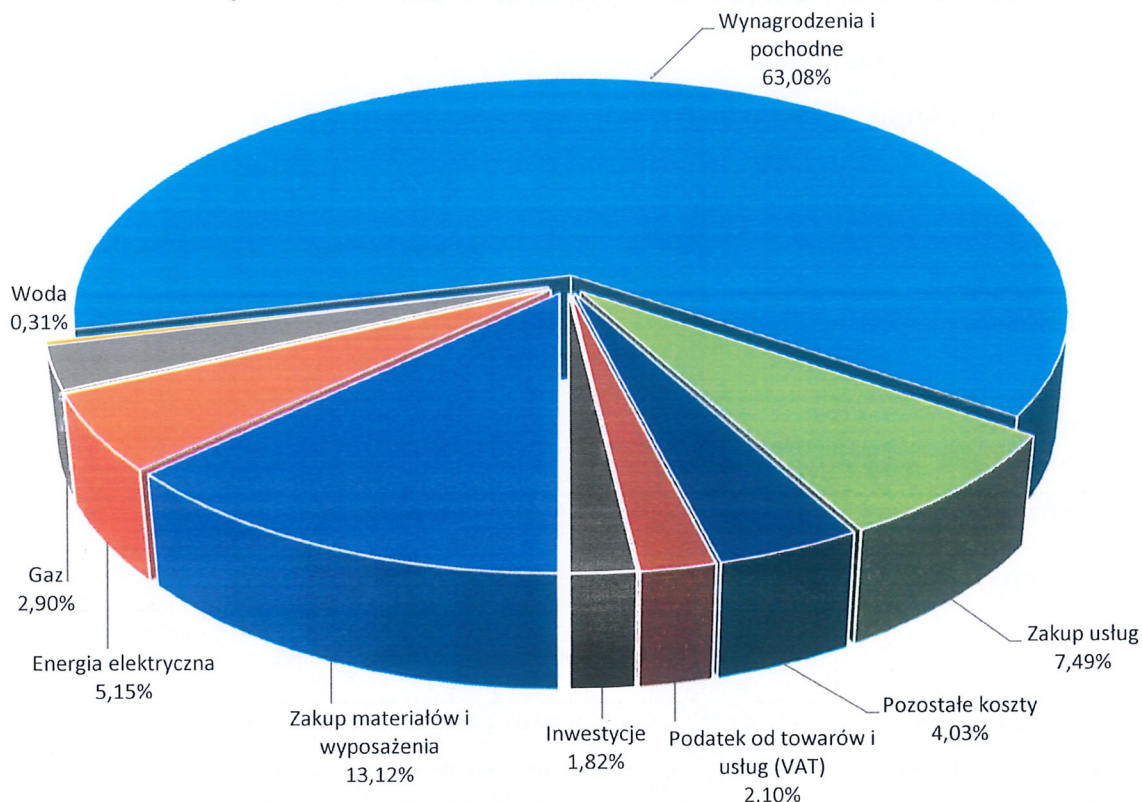
Zbiorne zestawienie kosztów SOSiR w 2024 roku (bez pokrycia amortyzacji)



Koszty Krytej Pływalni "Delfin" w 2024 r. (bez pokrycia amortyzacji)



Koszty Stadionu Miejskiego w 2024 r. (bez pokrycia amortyzacji)



Szczegółowe omówienie zbiorczego zestawienia kosztów (numeracja punktów odpowiada numeracji poszczególnych pozycji w Tabeli nr 3).

2.1 Wydatki osobowe niezaliczone do wynagrodzeń w 2024 r.: 14.963,15,73 zł (w 2023r. 16.365,40 zł).

Do wydatków osobowych zaliczono koszty poniesione na zakup wody mineralnej dla pracowników, odzieży roboczej, ekwiwalent za pranie, refundacja okularów itp.

2.2 – 2.7 Wynagrodzenie i pochodne w 2024 r. wyniosły: 3.579.420,40 zł (w 2023 r. 3.021.605,06 zł).

Po stronie kosztów główną pozycję stanowiło wynagrodzenie 43 osobowej załogi. Średni stan zatrudnienia w 2024 r. w przeliczeniu na pełne etaty wyniósł 37,50.

2.8 Wpłaty na PFRON w 2024 r. wyniosły: 57.207,00 zł (w 2023r. 45.833,00 zł).

2.9 Zakup energii w 2024 r.: 1.108.287,05 zł (w 2023 r. 2.075.895,63 zł).

Koszty energii (energii elektrycznej, gazu, wody) stanowią znaczącą pozycję w kosztach 2024r., stanowiły one 14,94 % kosztów całkowitych.

2.10 Zakup materiałów i wyposażenia w 2024 r: 857.168,62 zł (w 2023 r. 574.533,76 zł).

W paragrafie „Zakup materiałów i wyposażenia” mieszczą się pozycje podane w Tabeli nr 5.

Zakup materiałów i wyposażenia

Tabela nr 5

Lp.	Rodzaj zakupu	Kwota [zł]	Uwagi
1.	Wyposażenie, materiały sportowe w tym: 1. zakup pozostałych środków trwałych 2. zakup środków nietrwałych – wyposażenie małocenne	122.375,92 117.791,67 4.584,25	Ekran projekcyjny, projektor, dmuchawa, myjka ciśnieniowa, kosa spalinowa, serwer, monitor, drukarki fiskalne, komputer, bramki piłkarskie, bramka BX uchylna, czytnik do strefy saun, biurko, wózek do malowania linii, siewnik, zmywarka, opryskiwacz ciągniony, wózek platformowy, suszarki basenowe, klimatyzator, ekspres ciśnieniowy, drukarka, ławki korytarzowe, gabloty informacyjne, itp. Telefon, szafki, zegary, krzesła itp.
2.	Środki czystości	35.000,02	Środki chemiczne używane do utrzymania czystości (sprzątanie), środki dezynfekujące.
3.	Materiały biurowe	10.382,62	Materiały biurowe używane w sekretariacie, kasach, księgowości, punkcie sprzedaży towarów handlowych (np. druki, długopisy, markery, tonery, tusze, papiery ksero, kleje, teczki, segregatory, skoroszyty, koszulki na dokumenty, koperty, zeszyty, nożyczki, notesy, pudła archiwizacyjne itp.).
4.	Środki chemiczne	37.715,07	Środki używane do uzdatniania wody basenowej.
5.	Materiały bieżącego utrzymania	84.652,80	Materiały wykorzystywane do bieżącego utrzymania obiektu, np.: piasek, żwir, tablice informacyjne, nawozy, farba malarska, akcesoria malarskie, akcesoria do samochodu służbowego, filtry, farba do malowania linii i oznaczeń na boisku, identyfikatory do kluczy, naklejki, materiały do armatury wodnej, nawozy, dozowniki, przewody, klamki, preparat do zwalczania chwastów, kosze na śmieci, suszarka, materiały do pielęgnacji roślin, itp.
6.	Towary handlowe	92.117,66	Towary przeznaczone do sprzedaży.
7.	Materiały remontowe	148.733,27	Części zamienne do maszyn i urządzeń oraz pozostałe materiały do prac remontowych w tym: Materiały do remontu kręgielni, części do centrali wentylacyjnej, części do maszyn sprząających, części do naprawy sauny, części do zjeżdźalni, materiały do naprawy sterowania pompowni dozowania chemii, części do naprawy suszarek, materiały do naprawy instalacji wodnej, materiały do naprawy komputerów i kas, materiały do naprawy instalacji elektrycznej i oświetlenia, materiały do odnowy powłok malarskich, materiały remontowe do kosiarek, materiały do sauny, do odkurzaczy, pozostałe materiały do bieżących prac remontowych oraz części zamienne do maszyn i urządzeń w tym: uszczelki, złączki, śruby, wkręty, kątowniki, cement, podkładki, nakrętki, taśmy, zamki, bezpieczniki, przewody, zaprawa klejowa, fuga, baterie, olej silnikowy do wymiany itp.
8.	Materiały na zawody	46.758,21	Materiały potrzebne do organizacji imprez i zawodów (puchary, medale, dyplomy itp.).
9.	Pozostałe materiały	279.433,05	Zakup szafek ubraniowych, grzejników, prasy oraz publikacji książkowych i internetowych, zakup paliwa, naczynia jednorazowe i materiały do kiosku, papier termiczny, karty magnetyczne, opaski do transponderów, transpondery, środki medyczne, talerze, pozostałe materiały różne: pozostałe koszty handlowe oraz inne koszty promocyjne, itp.
Suma (zakup materiałów i wyposażenia)		857.168,62	

2.11 Zakup usług remontowych (konserwacyjnych) w 2024 r.: 115.104,97 zł (w 2023 r. 267.551,51 zł).

W ramach realizowanych prac remontowych wykonywano konieczne prace w celu zapewnienia prawidłowego funkcjonowania obiektu, w tym zapewnienie klientom bezpiecznych warunków korzystania z usług.

Zakres prac remontowych obejmował m.in.: remont kręgielni, konserwacja windy, przegląd kotłów grzewczych, wentylacji, zjeżdźalni, samochodu, systemu nawadniania, naprawa piłkochwyłów, silników odkurzaczy, maszyn czyszczących, naprawa klimatyzacji, systemu oddymiania, sygnalizacji, instalacji elektrycznej, kosiarek, itp.

2.12 Zakup usług zdrowotnych w 2024 r.: 3.687,30 zł (w 2023r. 8.713,00 zł) - obejmuje obowiązkowe badania okresowe pracowników.

2.13 Zakup usług pozostałych w 2024 r.: 373.351,73 zł (w 2023 r. 369.484,10 zł) – obejmuje pozycje przedstawione w tabeli nr 6.

Tabela nr 6

Lp.	Rodzaj usługi	Kwota [zł]	Uwagi
1.	Wywóz śmieci	15.548,50	Usługi firmy "NEW ENERGY".
2.	Odprowadzenie ścieków	109.469,51	Usługi firmy „Sko-Eko”.
3.	Zakup usług na zawody	19.030,71	Usługi związane z organizacją imprez i zawodów.
4.	Pozostałe usługi w tym:	229.303,01	Usługi transportowe, opłaty pocztowe, dozór techniczny, obsługa sieci komputerowej i kas fiskalnych, opłaty radiowo-telewizyjne, opłaty za odtwarzanie muzyki, przygotowanie postępowania przetargowego gazu, monitoring, ochrona, obsługa terminala płatniczego, konserwacja terenów zielonych wokół stadionu, utrzymanie strony internetowej, dzierżawa domen, utrzymanie serwera, usługi BHP, PPOŻ, - obsługa i pielęgnacja boiska w Wiślicy, obsługa i pielęgnacja boiska przy SP nr 8, koszenie i odśnieżanie, aktualizacja programów, zakup licencji, usługa informatyczna, wykonanie prac na zjeżdźalni wodnej, usługa kominarska, prowadzenie zajęć na basenie i na kortach, piaskowanie boiska dorabianie kluczy, wymiana opon w samochodzie służbowym, czyszczenie WC, wykonanie pieczętek itp.
Suma (pozostałe usługi)		373.351,73	

2.14 Opłaty z tytułu zakupu usług telekomunikacyjnych w 2024 r.: 10.248,78 zł (w 2023 r. 9.469,65 zł) - zakup usług dostępu do sieci internetowej, usług telekomunikacyjnych telefonii komórkowej, usług telekomunikacyjnych telefonii stacjonarnej.

2.15 Zakup usług obejmujących wykonanie ekspertyz analiz i opinii w 2024 r.: 29.951,00 zł (w 2023 r. 8.908,00 zł) – badania wody basenowej, odwiert studni głębinowej – Boisko w Wiślicy

2.16 Podróże służbowe krajowe (w tym zaopatrzenie) w 2024 r. : 1.559,36 zł (w 2023 r. 1.833,60 zł).

2.17 Różne opłaty i składki w 2024 r. : 51.316,27 zł (w 2023 r. 23.939,71 zł) - w tym ubezpieczenie majątkowe.

2.18 Odpis na ZFŚS w 2024 r.: 93.148,54 zł (w 2023 r. 69.632,35 zł).

2.19 Oplaty na rzecz budżetów jednostek samorządu terytorialnego: 49.694,14 zł
(w 2023 r. 49.694,14 zł) – opłata za trwały zarząd.

2.20 Podatek od towarów i usług (VAT) w 2024 r.: 198.566,59 zł (w 2023 r. 276.725,83 zł)

- VAT niepodlegający odliczeniu wynikający głównie z zakupów związanych ze sprzedażą opodatkowaną i niepodlegającą opodatkowaniu.


2.21 Szkolenia pracowników w 2024 r.: 5.863,00 zł (w 2023 r. 6.099,00 zł).

2.22 Inwestycje w 2024 r.: 441.412,51 zł

- środki z lat ubiegłych 102.910,13 zł: kosiarka samojezdna, rozbudowa elektronicznego systemu obsługi klienta, klimatyzator

- środki bieżące 338.502,38 zł: wykonanie automatyki bramy, odkurzacz basenowy, maszyna sprzątająca, suszarka automatyczna do strojów kąpielowych, modernizacja kręgielni.

2.23 Odpisy amortyzacji: 528.557,25 zł - obejmuje amortyzację środków trwałych (pokrycie amortyzacji środków trwałych otrzymanych: 498.339,54 zł).

SKOCZOWSKI OŚRODEK
SPORTU I REKREACJI
DYREKTOR

mgr inż. Zbigniew Gil