

**ZARZĄDZENIE NR 0050.81.2024  
BURMISTRZA MIASTA SKOCZOWA**

z dnia 30 kwietnia 2024 r.

w sprawie przedłożenia sprawozdania finansowego Gminy Skoczów za 2023 rok **Druk Nr .....**

Biuro Rady Miejskiej  
w Skoczowie

Date wpływu ..... 30.04.24 r.

Nr .....



Na podstawie art. 30 ust. 2 pkt 4, ustawy z dnia 8 marca 1990 r. o samorządzie gminnym (Dz. U. z 2024 roku, poz. 609), oraz art. 270 ust. 1 ustawy z dnia 27 sierpnia 2009 r. o finansach publicznych (tekst jednolity: Dz. U. z 2023 roku, poz. 1270 z późn. zm.), **Burmistrz Miasta Skoczowa**, zarządza:

§ 1. Przedłożyć Radzie Miejskiej Skoczowa sprawozdanie finansowe za rok 2023, na które składa się:

- bilans z wykonania budżetu sporządzony na dzień 31 grudnia 2023 roku,
- łączny bilans jednostek budżetowych i zakładów budżetowych sporządzony na dzień 31 grudnia 2023 roku,
- łączny rachunek zysków i strat jednostek budżetowych i zakładów budżetowych sporządzony za rok 2023,
- łączne zestawienie zmian w funduszach jednostek budżetowych i zakładów budżetowych za rok 2023,
- informacja dodatkowa do sprawozdania finansowego za rok 2023.


§ 2. Wykonanie zarządzenia powierza się Skarbnikowi Gminy Skoczów.

§ 3. Zarządzenie wchodzi w życie z dniem podjęcia.

Burmistrz Miasta Skoczowa



**Mirosław Sitko**

Nazwa i adres jednostki sprawozdawczej  <b>Gmina Skoczów</b> Rynek 1 43-430 SKOCZÓW	<b>BILANS</b>  z wykonania budżetu jednostki samorządu terytorialnego  Gmina SKOCZÓW  sporządzony na dzień 31-12-2023 r.	Adresat: Regionalna Izba Obrachunkowa w Katowicach
		Wysłać bez pisma przewodniego 18216DF03E3C12BF 
Numer identyfikacyjny REGON  <b>072182522</b>		

AKTYWA	Stan na początek roku	Stan na koniec roku	PASYWA	Stan na początek roku	Stan na koniec roku
I Środki pieniężne	34 647 655,65	27 184 226,84	I Zobowiązania	14 667 083,83	10 783 073,52
I.1 Środki pieniężne	34 647 655,65	27 184 226,84	I.1 Zobowiązania finansowe	14 025 053,38	10 670 587,82
I.1.1 Środki pieniężne budżetu	34 647 655,65	27 184 226,84	I.1.1 Krótkoterminowe (do 12 miesięcy)	2 537 043,21	2 839 765,85
I.1.2 Pozostałe środki pieniężne	0,00	0,00	I.1.2 Długoterminowe (powyżej 12 miesięcy)	11 488 010,17	7 830 821,97
II Należności i rozliczenia	2 265 495,64	1 606 531,06	I.2 Zobowiązania wobec budżetów	441 385,09	37 379,89
II.1 Należności finansowe	0,00	0,00	I.3 Pozostałe zobowiązania	200 645,36	75 105,81
II.1.1 Krótkoterminowe (do 12 miesięcy)	0,00	0,00	II Aktywa netto budżetu	22 268 868,98	16 873 473,34
II.1.2 Długoterminowe (powyżej 12 miesięcy)	0,00	0,00	II.1 Wynik wykonania budżetu (+,-)	9 168 433,86	-5 673 875,64
II.2 Należności od budżetów	21 371,47	26 933,56	II.1.1 Nadwyżka budżetu (+)	9 168 433,86	0,00
II.3 Pozostałe należności i rozliczenia	2 244 124,17	1 579 597,50	II.1.2 Deficyt budżetu (-)	0,00	-5 673 875,64
III Rozliczenia międzyokresowe	2 303 826,52	1 501 150,96	II.1.3 Niewykonane wydatki (-)	0,00	0,00
			II.2 Wynik na operacjach niekasowych (+,-)	0,00	278 480,00
			II.3 Rezerwa na niewygasające wydatki	0,00	0,00
			II.4 Środki z prywatyzacji	0,00	0,00
			II.5 Skumulowany wynik budżetu (+,-)	13 100 435,12	22 268 868,98
			III Rozliczenia międzyokresowe	2 281 025,00	2 635 362,00
<b>Suma aktywów</b>	<b>39 216 977,81</b>	<b>30 291 908,86</b>	<b>Suma pasywów</b>	<b>39 216 977,81</b>	<b>30 291 908,86</b>

Jerzy Ciałoń  
skarbnik

2024-04-30

rok, miesiąc, dzień

Mirosław Sitko  
zarząd

BeSTia

18216DF03E3C12BF

Strona 1 z 2

Kopia z dokumentu podpisanego elektronicznie wygenerowana dnia 2024.04.30

Wyjaśnienia do bilansu

Jerzy Ciałoń  
skarbnik

2024-04-30  
rok, miesiąc, dzień


Mirosław Sitko  
zarząd

BeSTia

18216DF03E3C12BF

Strona 2 z 2

Kopia z dokumentu podpisanego elektronicznie wygenerowana dnia 2024.04.30

Nazwa i adres jednostki sprawozdawczej  <b>Gmina Skoczów</b>  Rynek 1 43-430 SKOCZÓW	<b>BILANS</b> jednostki budżetowej lub samorządowego zakładu budżetowego	Adresat:  Regionalna Izba Obrachunkowa w Katowicach
		Wysłać bez pisma przewodniego 4A481CCFDB4C1ABC 
Numer identyfikacyjny REGON  <b>072182522</b>	sporządzony na dzień 31-12-2023 r.	

AKTYWA	Stan na początek roku	Stan na koniec roku	PASYWA	Stan na początek roku	Stan na koniec roku
A Aktywa trwałe	227 316 215,89	239 431 121,44	A Fundusz	228 094 046,89	239 535 480,65
A.I Wartości niematerialne i prawne	35 339,76	265 725,42	A.I Fundusz jednostki	209 631 694,21	220 364 004,83
A.II Rzeczowe aktywa trwałe	161 121 236,86	172 190 865,04	A.II Wynik finansowy netto (+,-)	18 462 352,68	19 171 475,82
A.II.1 Środki trwałe	160 178 948,68	155 296 871,52	A.II.1 Zysk netto (+)	18 462 352,68	19 171 475,82
A.II.1.1 Grunty	42 836 751,00	43 250 397,80	A.II.2 Strata netto (-)	0,00	0,00
A.II.1.1.1 Grunty stanowiące własność jednostki samorządu terytorialnego, przekazane w użytkowanie wieczyste innym podmiotom	6 039 606,17	6 039 606,17	A.III Odpisy z wyniku finansowego (nadwyżka środków obrotowych) (-)	0,00	0,00
A.II.1.2 Budynki, lokale i obiekty inżynierii lądowej i wodnej	114 389 666,73	109 785 054,48	A.IV Fundusz mienia zlikwidowanych jednostek	0,00	0,00
A.II.1.3 Urządzenia techniczne i maszyny	514 828,71	413 411,82	B Fundusze placówek	0,00	0,00
A.II.1.4 Środki transportu	375 854,58	315 443,28	C Państwowe fundusze celowe	0,00	0,00
A.II.1.5 Inne środki trwałe	2 061 847,66	1 532 564,14	D Zobowiązania i rezerwy na zobowiązania	14 963 097,49	15 131 307,51
A.II.2 Środki trwałe w budowie (inwestycje)	942 288,18	16 893 993,52	D.I Zobowiązania długoterminowe	0,00	0,00
A.II.3 Zaliczka na środki trwałe w budowie (inwestycje)	0,00	0,00	D.II Zobowiązania krótkoterminowe	14 888 678,07	14 979 963,40
A.III Należności długoterminowe	58 542,27	48 433,98	D.II.1 Zobowiązania z tytułu dostaw i usług	2 811 574,11	3 208 132,03
A.IV Długoterminowe aktywa finansowe	66 101 097,00	66 926 097,00	D.II.2 Zobowiązania wobec budżetów	210 069,41	707 021,99
A.IV.1 Akcje i udziały	66 101 097,00	66 926 097,00	D.II.3 Zobowiązania z tytułu ubezpieczeń i innych świadczeń	650 121,92	1 114 141,86
A.IV.2 Inne papiery wartościowe	0,00	0,00	D.II.4 Zobowiązania z tytułu wynagrodzeń	3 319 009,39	3 672 599,12

Jerzy Ciałoń  
(główny księgowy)

2024-04-30  
(rok, miesiąc, dzień)

Mirosław Sitko  
(kierownik jednostki)

BeSTia

4A481CCFDB4C1ABC

Strona 1 z 4

Kopia z dokumentu podpisanego elektronicznie wygenerowana dnia 2024.04.30

A.IV.3 Inne długoterminowe aktywa finansowe	0,00	0,00	D.II.5 Pozostałe zobowiązania	1 383 027,81	458 977,48
A.V Wartość mienia zlikwidowanych jednostek	0,00	0,00	D.II.6 Sumy obce (depozytowe, zabezpieczenie wykonania umów)	1 294 890,33	1 244 718,54
B Aktywa obrotowe	15 740 928,49	15 235 666,72	D.II.7 Rozliczenia z tytułu środków na wydatki budżetowe i z tytułu dochodów budżetowych	2 242 992,78	1 577 928,10
B.I Zapasy	476 602,86	437 808,91	D.II.8 Fundusze specjalne	2 976 992,32	2 996 444,28
B.I.1 Materiały	459 521,90	419 266,27	D.II.8.1 Zakładowy Fundusz Świadczeń Socjalnych	2 976 992,32	2 996 444,28
B.I.2 Półprodukty i produkty w toku	0,00	0,00	D.II.8.2 Inne fundusze	0,00	0,00
B.I.3 Produkty gotowe	0,00	0,00	D.III Rezerwy na zobowiązania	74 419,42	151 344,11
B.I.4 Towary	17 080,96	18 542,64	D.IV Rozliczenia międzyokresowe	0,00	0,00
B.II Należności krótkoterminowe	10 044 466,87	10 016 047,52			
B.II.1 Należności z tytułu dostaw i usług	258 674,16	282 156,79			
B.II.2 Należności od budżetów	35 618,88	19 591,54			
B.II.3 Należności z tytułu ubezpieczeń i innych świadczeń	0,00	778,43			
B.II.4 Pozostałe należności	9 750 173,83	9 713 520,76			
B.II.5 Rozliczenia z tytułu środków na wydatki budżetowe i z tytułu dochodów budżetowych	0,00	0,00			
B.III Krótkoterminowe aktywa finansowe	5 203 651,26	4 761 181,77			
B.III.1 Środki pieniężne w kasie	27 479,11	26 775,96			
B.III.2 Środki pieniężne na rachunkach bankowych	5 170 154,80	4 716 717,99			
B.III.3 Środki pieniężne państwowego funduszu celowego	0,00	0,00			
B.III.4 Inne środki pieniężne	6 017,35	17 687,82			
B.III.5 Akcje lub udziały	0,00	0,00			
B.III.6 Inne papiery wartościowe	0,00	0,00			
B.III.7 Inne krótkoterminowe aktywa finansowe	0,00	0,00			

Jerzy Ciałoń  
(główny księgowy)

2024-04-30  
(rok, miesiąc, dzień)

Mirosław Sitko  
(kierownik jednostki)

BeSTia

4A481CCFDB4C1ABC

Strona 2 z 4

Kopia z dokumentu podpisanego elektronicznie wygenerowana dnia 2024.04.30

B.IV Rozliczenia międzyokresowe	16 207,50	20 628,52			
<b>Suma aktywów</b>	<b>243 057 144,38</b>	<b>254 666 788,16</b>	<b>Suma pasywów</b>	<b>243 057 144,38</b>	<b>254 666 788,16</b>

Jerzy Ciałoń  
(główny księgowy)

BeSTia

2024-04-30  
(rok, miesiąc, dzień)

4A481CCFDB4C1ABC

Mirosław Sitko  
(kierownik jednostki)

Strona 3 z 4

Kopia z dokumentu podpisanego elektronicznie wygenerowana dnia 2024.04.30

Wyjaśnienia do bilansu

Jerzy Ciałoń  
(główny księgowy)

BeSTia


2024-04-30  
(rok, miesiąc, dzień)

4A481CCFDB4C1ABC

Mirosław Sitko  
(kierownik jednostki)

Strona 4 z 4

Kopia z dokumentu podpisanego elektronicznie wygenerowana dnia 2024.04.30

Nazwa i adres jednostki sprawozdawczej		Rachunek zysków i strat jednostki (wariant porównawczy)	Adresat:	
Gmina Skoczów  Rynek 1 43-430 SKOCZÓW			Regionalna Izba Obrachunkowa w Katowicach	
Numer identyfikacyjny REGON		sporządzony na dzień 31-12-2023 r.	Wysłać bez pisma przewodniego F3DF76B5DAF8BB26	
072182522				
			Stan na koniec roku poprzedniego	Stan na koniec roku bieżącego
<b>A.</b>	<b>Przychody netto z podstawowej działalności operacyjnej</b>		9 189 970,76	11 815 158,67
A.I.	Przychody netto ze sprzedaży produktów		2 806 193,29	3 532 385,76
A.II.	Zmiana stanu produktów (zwiększenie - wartość dodatnia, zmniejszenie - wartość ujemna)		0,00	0,00
A.III.	Koszt wytworzenia produktów na własne potrzeby jednostki		0,00	0,00
A.IV.	Przychody netto ze sprzedaży towarów i materiałów		127 393,57	163 076,55
A.V.	Dotacje na finansowanie działalności podstawowej		2 100 000,00	3 200 000,00
A.VI.	Przychody z tytułu dochodów budżetowych		4 156 383,90	4 919 696,36
<b>B.</b>	<b>Koszty działalności operacyjnej</b>		133 300 020,71	123 121 293,17
B.I.	Amortyzacja		6 968 375,62	7 184 166,71
B.II.	Zużycie materiałów i energii		10 087 090,46	12 311 250,02
B.III.	Usługi obce		20 843 008,97	21 851 555,34
B.IV.	Podatki i opłaty		568 895,58	971 776,62
B.V.	Wynagrodzenia		46 987 151,65	52 413 325,11
B.VI.	Ubezpieczenia społeczne i inne świadczenia dla pracowników		11 566 832,11	12 857 983,63
B.VII.	Pozostałe koszty rodzajowe		36 177 340,91	15 411 878,62
B.VIII.	Wartość sprzedanych towarów i materiałów		75 525,41	94 357,12
B.IX.	Inne świadczenia finansowane z budżetu		25 800,00	25 000,00
B.X.	Pozostałe obciążenia		0,00	0,00
<b>C.</b>	<b>Zysk (strata) z działalności podstawowej (A - B)</b>		-124 110 049,95	-111 306 134,50
<b>D.</b>	<b>Pozostałe przychody operacyjne</b>		615 688,76	687 878,25
D.I.	Zysk ze zbycia niefinansowych aktywów trwałych		0,00	0,00
D.II.	Dotacje		0,00	0,00
D.III.	Inne przychody operacyjne		615 688,76	687 878,25
<b>E.</b>	<b>Pozostałe koszty operacyjne</b>		84 595,41	124 022,36

Jerzy Ciałoń  
główny księgowy

2024-04-30  
rok, miesiąc, dzień

Mirosław Sitko  
kierownik jednostki

BeSTia

F3DF76B5DAF8BB26

Strona 1 z 3

Kopia z dokumentu podpisanego elektronicznie wygenerowana dnia 2024.04.30



E.I.	Koszty inwestycji finansowanych ze środków własnych samorządowych zakładów budżetowych i dochodów jednostek budżetowych gromadzonych na wydzielonym rachunku	52 851,60	100 000,00
E.II.	Pozostałe koszty operacyjne	31 743,81	24 022,36
<b>F.</b>	<b>Zysk (strata) z działalności operacyjnej (C + D - E)</b>	<b>-123 578 956,60</b>	<b>-110 742 278,61</b>
<b>G.</b>	<b>Przychody finansowe</b>	<b>142 848 972,43</b>	<b>130 948 107,31</b>
G.I.	Dywidendy i udziały w zyskach	0,00	0,00
G.II.	Odsetki	966 617,86	1 541 118,46
G.III.	Inne	141 882 354,57	129 406 988,85
<b>H.</b>	<b>Koszty finansowe</b>	<b>729 612,16</b>	<b>860 247,13</b>
H.I.	Odsetki	729 612,16	860 001,67
H.II.	Inne	0,00	245,46
<b>I.</b>	<b>Zysk (strata) brutto (F+G-H)</b>	<b>18 540 403,67</b>	<b>19 345 581,57</b>
<b>J.</b>	<b>Podatek dochodowy</b>	<b>0,00</b>	<b>0,00</b>
<b>K.</b>	<b>Pozostałe obowiązkowe zmniejszenia zysku (zwiększenia straty)</b>	<b>78 050,99</b>	<b>174 105,75</b>
<b>L.</b>	<b>Zysk (strata) netto (I-J-K)</b>	<b>18 462 352,68</b>	<b>19 171 475,82</b>

Jerzy Ciałoń  
główny księgowy

2024-04-30  
rok, miesiąc, dzień

Mirosław Sitko  
kierownik jednostki

BeSTia

F3DF76B5DAF8BB26

Strona 2 z 3

Kopia z dokumentu podpisanego elektronicznie wygenerowana dnia 2024.04.30

Wyjaśnienia do sprawozdania

Jerzy Ciałoń  
główny księgowy

2024-04-30  
rok, miesiąc, dzień


Mirosław Sitko  
kierownik jednostki

BeSTia

F3DF76B5DAF8BB26

Strona 3 z 3

Kopia z dokumentu podpisanego elektronicznie wygenerowana dnia 2024.04.30

Nazwa i adres jednostki sprawozdawczej		Adresat:	
Gmina Skoczów Rynek 1 43-430 SKOCZÓW		Regionalna Izba Obrachunkowa w Katowicach	
Numer identyfikacyjny REGON <b>072182522</b>		Wysłać bez pisma przewodniego 069EAB2BA1DB345D 	
		<b>sporządzone na dzień 31-12-2023 r.</b>	
		<b>Stan na koniec roku poprzedniego</b>	<b>Stan na koniec roku bieżącego</b>
<b>I.</b>	<b>Fundusz jednostki na początek okresu (BO)</b>	208 839 563,73	209 631 694,21
I.1.	Zwiększenie funduszu (z tytułu)	267 291 470,44	178 250 414,64
I.1.1.	Zysk bilansowy za rok ubiegły	117 293 783,98	18 462 352,68
I.1.2.	Zrealizowane wydatki budżetowe	138 867 250,13	141 179 773,75
I.1.3.	Zrealizowane płatności ze środków europejskich	0,00	0,00
I.1.4.	Środki na inwestycje	6 374 434,74	18 260 563,21
I.1.5.	Aktualizacja wyceny środków trwałych	0,00	0,00
I.1.6.	Nieodpłatnie otrzymane środki trwałe i środki trwałe w budowie oraz wartości niematerialne i prawne	3 929 241,82	347 725,00
I.1.7.	Aktywa przejęte od zlikwidowanych lub połączonych jednostek	0,00	0,00
I.1.8.	Aktywa otrzymane w ramach centralnego zaopatrzenia	0,00	0,00
I.1.9.	Pozostałe odpisy z wyniku finansowego za rok bieżący	0,00	0,00
I.1.10.	Inne zwiększenia	826 759,77	0,00
I.2.	Zmniejszenia funduszu jednostki (z tytułu)	266 499 339,96	167 518 104,02
I.2.1.	Strata za rok ubiegły	98 555 619,70	0,00
I.2.2.	Zrealizowane dochody budżetowe	148 167 719,08	135 583 744,53
I.2.3.	Rozliczenie wyniku finansowego i środków obrotowych za rok ubiegły	0,00	0,00
I.2.4.	Dotacje i środki na inwestycje	17 138 295,77	30 873 907,43
I.2.5.	Aktualizacja środków trwałych	0,00	0,00
I.2.6.	Wartość sprzedanych i nieodpłatnie przekazanych środków trwałych i środków trwałych w budowie oraz wartości niematerialnych i prawnych	1 992 856,92	145 141,52
I.2.7.	Pasywa przejęte od zlikwidowanych lub połączonych jednostek	0,00	0,00
I.2.8.	Aktywa przekazane w ramach centralnego zaopatrzenia	0,00	0,00
I.2.9.	Inne zmniejszenia	644 848,49	915 310,54
<b>II.</b>	<b>Fundusz jednostki na koniec okresu (BZ)</b>	209 631 694,21	220 364 004,83

Jerzy Ciałoń  
główny księgowy

2024-04-30  
rok, miesiąc, dzień

Mirosław Sitko  
kierownik jednostki

<b>III.</b>	<b>Wynik finansowy netto za rok bieżący (+,-)</b>	18 462 352,68	19 171 475,82
III.1.	zysk netto (+)	18 462 352,68	19 171 475,82
III.2.	strata netto (-)	0,00	0,00
III.3.	nadwyżka środków obrotowych	0,00	0,00
<b>IV.</b>	<b>Fundusz (II+,-III)</b>	228 094 046,89	239 535 480,65

Jerzy Ciałoń  
główny księgowy

2024-04-30  
rok, miesiąc, dzień

Mirosław Sitko  
kierownik jednostki

BeSTia

069EAB2BA1DB345D

Strona 2 z 3

Kopia z dokumentu podpisanego elektronicznie wygenerowana dnia 2024.04.30

Wyjaśnienia do sprawozdania

Jerzy Ciałoń  
główny księgowy

2024-04-30  
rok, miesiąc, dzień

Mirosław Sitko  
kierownik jednostki

BeSTia

069EAB2BA1DB345D

Strona 3 z 3

Kopia z dokumentu podpisanego elektronicznie wygenerowana dnia 2024.04.30

INFORMACJA DODATKOWA

<b>I.</b>	<b>Wprowadzenie do sprawozdania finansowego, obejmuje w szczególności:</b>
1	
1.1	nazwę jednostki
	Gmina Skoczów
1.2	siedzibę jednostki
	Rynek 1, 43 - 430 Skoczów
1.3	adres jednostki
	Rynek 1, 43 - 430 Skoczów
1.4	podstawowy przedmiot działalności jednostki
	<p>Podstawowym przedmiotem działalności Gminy Skoczów są zadania wynikające z ustawy o samorządzie gminnym, realizująca zadania publiczne na swoim terytorium.</p> <p>W skład Gminy wchodzi jednostki organizacyjne takie jak:</p> <ul style="list-style-type: none"> <li>- <u>Urząd Miejski w Skoczowie</u> – realizuje cele i zadania na podstawie ustawy o samorządzie gminnym, finansach publicznych i rachunkowości,</li> <li>- <u>jednostki oświatowe</u> - składające się z 7 szkół podstawowych, 7 przedszkoli, które realizują cele i zadania wynikające z ustawy – Prawo oświatowe oraz z aktów wykonawczych do ustawy. Jednostki oświatowe podejmują niezbędne działania, w celu tworzenia właściwych dla prawidłowego rozwoju dzieci i młodzieży warunków opiekuńczo – wychowawczych, a także zdrowotnych oraz wspomaganie procesów mających bezpośredni wpływ na indywidualny rozwój dzieci i młodzieży oraz zapewnienie im bezpieczeństwa,</li> <li>- <u>Ośrodek Pomocy Społecznej</u> – realizuje zadania wynikające z ustawy o pomocy społecznej. Ośrodek realizuje zadania własne gminy zgodnie z wymogami ustawowymi oraz z uchwałami Rady Miejskiej Skoczowa, natomiast zadania zlecone w zakresie przekazanych przez administrację rządową,</li> <li>- <u>Miejski Zarząd Dróg</u> – realizuje zadania określone w ustawie o drogach publicznych oraz wykonywanie obowiązków zarządu drogami,</li> <li>- <u>Żłobek Dzienny</u> – realizuje zadania na podstawie ustawy o opiece nad dziećmi do lat 3,</li> <li>- <u>Miejski Zarząd Oświaty</u> – realizuje cele i zadania na podstawie ustawy o samorządzie gminnym, finansach publicznych i rachunkowości. Głównymi zadaniami jest obsługa administracyjna, finansowa i organizacyjna jednostek oświatowych,</li> <li>- <u>Skoczowski Ośrodek Sportu i Rekreacji</u> - realizuje zadania Gminy Skoczów w zakresie sportu i rekreacji.</li> </ul>
2.	wskazanie okresu objętego sprawozdaniem
	Sprawozdanie za 2023 rok
3.	wskazanie, że sprawozdanie finansowe zawiera dane łączne, jeżeli w skład jednostki nadrzędnej lub jednostki samorządu terytorialnego wchodzi jednostki sporządzające samodzielne sprawozdania finansowe
	Sprawozdanie finansowe obejmuje łącznie dane dotyczące 20 jednostek samobilansujących się.
4.	omówienie przyjętych zasad (polityki) rachunkowości, w tym metod wyceny aktywów i pasywów (także amortyzacji)
	nie dotyczy
5.	inne informacje
	nie dotyczy
<b>II.</b>	<b>Dodatkowe informacje i objaśnienia obejmują w szczególności:</b>
1.	
1.1.	szczegółowy zakres zmian wartości grup rodzajowych środków trwałych, wartości niematerialnych i prawnych,

### Główne składniki aktywów trwałych

Nazwa grupy rodzajowej składnika aktywów według układu w bilansie	Wartość początkowa – stan na początek roku obrotowego	Zwiększenie w wartości początkowej			Ogółem zwiększenie w wartości początkowej (3+4+5)	Zmniejszenie w wartości początkowej			Ogółem zmniejszenie w wartości początkowej (7+8+9)	Wartość początkowa – stan na koniec roku obrotowego (2+5-10)
		aktualizacja	przychody	przeniesienie		zbycie	likwidacja	inne		
1	2	3	4	5	6	7	8	9	10	11
1. Wartości niematerialne i prawne	1 042 240,25	0,00	304 415,97	0,00	304 415,97	0,00	355,00	0,00	355,00	1 246 301,22
2. Razem środki trwałe	258 824 888,90	0,00	2 722 172,82	1 313 565,34	4 035 737,96	1 486 267,98	222 750,96	0,00	1 709 018,94	259 151 587,82
2.1. Grunty ogółem	42 836 751,00	0,00	670 517,84	117 857,00	788 374,84	290 559,64	84 168,20	0,00	374 727,84	43 250 397,80
2.2. Budynki, lokale i obiekty inżynierii lądowej i	201 039 144,95	0,00	1 864 290,90	1 159 708,34	3 023 999,24	1 159 708,34	121 988,33	0,00	1 281 696,67	202 781 447,62
2.3. Urządzenia techniczne i maszyny	6 245 216,88	0,00	63 097,52	36 000,00	99 097,52	36 000,00	0,00	0,00	36 000,00	6 308 314,40
2.4. Środki transportu	1 619 393,59	0,00	0,00	0,00	0,00	0,00	0,00	0,00	0,00	1 619 393,59
2.5. Inne środki trwałe	5 084 382,48	0,00	124 266,56	0,00	124 266,56	0,00	16 594,43	0,00	16 594,43	5 182 034,81

Umorzenie - stan na początek roku obrotowego	Zwiększenie w ciągu roku obrotowego			Ogółem zwiększenie umorzenia (12+14+15)	Zmniejszenie umorzenia	Umorzenie - stan na koniec roku obrotowego (12+15-17)	Wartość netto składników aktywów	
	aktualizacja	amortyzacja za rok obrotowy	inne				stan na początek roku obrotowego (2-12)	stan na koniec roku obrotowego (11-18)
12	13	14	15	16	17	18	19	20
1 006 900,49	0,00	74 030,31	0,00	74 030,31	355,00	1 080 575,80	36 339,76	265 725,42
96 845 920,22	0,00	7 264 369,17	0,00	7 264 369,17	55 572,99	103 854 716,40	120 179 948,26	155 296 871,52
0,00	0,00	0,00	0,00	0,00	0,00	0,00	42 836 751,00	43 250 397,80
86 849 478,22	0,00	6 385 893,38	0,00	6 385 893,38	38 978,58	92 996 393,04	114 389 028,73	109 785 054,48
5 730 388,17	0,00	184 514,41	0,00	184 514,41	0,00	5 894 902,58	514 828,71	413 411,82
1 243 539,01	0,00	60 411,30	0,00	60 411,30	0,00	1 303 950,31	375 854,88	315 443,28
3 022 514,82	0,00	853 550,08	0,00	853 550,08	16 594,43	3 659 470,47	2 061 847,66	1 532 564,14

1.2. aktualną wartość rynkową środków trwałych, w tym dóbr kultury – o ile jednostka dysponuje takimi informacjami

Lp.	Wyszczególnienie	Aktualna wartość rynkowa	Dodatkowe informacje
1	lokal użytkowy (Skoczów, ul. Morcinka 18)	278 395,47	trwały zarząd nr decyzji GNiŚ/n.72244-5/10 z dnia 17.12.2010

1.3. kwotę dokonanych w trakcie roku obrotowego odpisów aktualizujących wartość aktywów trwałych odrębnie dla długoterminowych aktywów niefinansowych oraz długoterminowych aktywów finansowych

nie dotyczy

1.4. wartość gruntów użytkowanych wieczysto

Lp.	Treść (nr działki, lokalizacja)	Wyszczególnienie	Stan na początek roku obrotowego	Zmiany stanu w trakcie roku obrotowego		Stan na koniec roku obrotowego (4+5-6)																																																																																
				zwiększenia	zmniejszenia																																																																																	
1	2	3	4	5	6																																																																																	
1.	dz. 13, Skoczów	Powierzchnia (m <sup>2</sup> )	2 264	0	0	2 264																																																																																
		Wartość (zł)	45 280	0	0	45 280																																																																																
2.	dz. 9/8, Skoczów	Powierzchnia (m <sup>2</sup> )	35	0	0	35																																																																																
		Wartość (zł)	700	0	0	700																																																																																
3.	dz. 9/26, Skoczów	Powierzchnia (m <sup>2</sup> )	1 887	0	0	1 887																																																																																
		Wartość (zł)	37 740	0	0	37 740																																																																																
4.	dz. 9/28, Skoczów	Powierzchnia (m <sup>2</sup> )	117	0	0	117																																																																																
		Wartość (zł)	2 340	0	0	2 340																																																																																
5.	dz 360/7, Skoczów	Powierzchnia (m <sup>2</sup> )	109	0	0	109																																																																																
		Wartość (zł)	6 552,21	0	0	6 552,21																																																																																
6.	dz 947, Zabawa	Powierzchnia (m <sup>2</sup> )	726	0	0	726																																																																																
		Wartość (zł)	20 920,00	0	0	20 920,00																																																																																
7.	dz 948, Zabawa	Powierzchnia (m <sup>2</sup> )	340	0	0	340																																																																																
		Wartość (zł)	9 830,00	0	0	9 830,00																																																																																
8.	dz 9/27, Bajerki	Powierzchnia (m <sup>2</sup> )	1 487	0	0	1 487																																																																																
		Wartość (zł)	29 740,00	0	0	29 740,00																																																																																
9.	dz 383/1, Medzywiec	Powierzchnia (m <sup>2</sup> )	999	0	0	999																																																																																
		Wartość (zł)	24 155,00	0	0	24 155,00																																																																																
10.	dz 1/1, Bajerki	Powierzchnia (m <sup>2</sup> )	890	0	0	890																																																																																
		Wartość (zł)	23 063,00	0	0	23 063,00																																																																																
11.	dz 48/6, Zabawa	Powierzchnia (m <sup>2</sup> )	401	0	0	401																																																																																
		Wartość (zł)	15 570,00	0	0	15 570,00																																																																																
1.5.	wartość nieamortyzowanych lub nieumarzanych przez jednostkę środków trwałych, używanych na podstawie umów najmu, dzierżawy i innych umów, w tym z tytułu umów leasingu																																																																																					
	nie dotyczy																																																																																					
1.6.	liczbę oraz wartość posiadanych papierów wartościowych, w tym akcji i udziałów oraz dłużnych papierów wartościowych																																																																																					
	<table border="1"> <thead> <tr> <th>Lp.</th> <th>Wyszczególnienie</th> <th>Liczba</th> <th>Stan na początek roku obrotowego</th> <th>Zwiększenia</th> <th>Zmniejszenia</th> <th>Stan na koniec roku obrotowego</th> </tr> </thead> <tbody> <tr> <td>1.</td> <td>Akcje i udziały</td> <td>63288</td> <td>66 101 097</td> <td>825 000</td> <td>0</td> <td>66 926 097</td> </tr> </tbody> </table>						Lp.	Wyszczególnienie	Liczba	Stan na początek roku obrotowego	Zwiększenia	Zmniejszenia	Stan na koniec roku obrotowego	1.	Akcje i udziały	63288	66 101 097	825 000	0	66 926 097																																																																		
Lp.	Wyszczególnienie	Liczba	Stan na początek roku obrotowego	Zwiększenia	Zmniejszenia	Stan na koniec roku obrotowego																																																																																
1.	Akcje i udziały	63288	66 101 097	825 000	0	66 926 097																																																																																
1.7.	dane o odpisach aktualizujących wartość należności, ze wskazaniem stanu na początek roku obrotowego, zwiększeniach, wykorzystaniu, rozwiązaniu i stanie na koniec roku obrotowego, z uwzględnieniem należności finansowych jednostek samorządu terytorialnego (stan pożyczek zagrożonych)																																																																																					
	<table border="1"> <thead> <tr> <th rowspan="2">Lp.</th> <th rowspan="2">Grupa należności</th> <th rowspan="2">Stan na początek roku obrotowego</th> <th colspan="3">Zmiany stanu odpisów w ciągu roku obrotowego</th> <th rowspan="2">Stan na początek roku obrotowego</th> </tr> <tr> <th>zwiększenie</th> <th>w wykorzystanie</th> <th>- rozwiązanie</th> </tr> <tr> <th>1</th> <th>2</th> <th>3</th> <th>4</th> <th>5</th> <th>6</th> <th>7</th> </tr> </thead> <tbody> <tr> <td>1.</td> <td>należności krótkoterminowe</td> <td>1 264 049,88</td> <td>430 298,62</td> <td>61,91</td> <td>260 410,98</td> <td>1 433 875,61</td> </tr> <tr> <td>2.</td> <td>należności długoterminowe</td> <td>12 876 593,72</td> <td>1 416 854,88</td> <td>265 369,36</td> <td>48 282,64</td> <td>13 979 796,60</td> </tr> <tr> <td>2.1</td> <td>zaliczka alimentacyjna</td> <td>908 302,75</td> <td>0</td> <td>348,71</td> <td>25 237,06</td> <td>882 716,98</td> </tr> <tr> <td>2.1.1</td> <td>budżet państwa</td> <td>454 151,37</td> <td>0</td> <td>174,35</td> <td>12 618,53</td> <td>441 358,49</td> </tr> <tr> <td>2.1.2</td> <td>budżet gminy</td> <td>454 151,38</td> <td>0</td> <td>174,36</td> <td>12 618,53</td> <td>441 358,49</td> </tr> <tr> <td>2.2</td> <td>fundusz alimentacyjny</td> <td>11 968 290,97</td> <td>1 416 854,88</td> <td>265 020,65</td> <td>23 045,58</td> <td>13 097 079,62</td> </tr> <tr> <td>2.2.1</td> <td>budżet państwa</td> <td>4 989 797,00</td> <td>314 131,60</td> <td>72 416,03</td> <td>13 827,35</td> <td>5 217 685,22</td> </tr> <tr> <td>2.2.2</td> <td>budżet gminy</td> <td>3 045 697,96</td> <td>209 421,06</td> <td>48 277,52</td> <td>9 218,23</td> <td>3 197 623,27</td> </tr> <tr> <td>2.2.3</td> <td>odsetki</td> <td>3 932 796,01</td> <td>893 302,22</td> <td>144 327,10</td> <td>0,00</td> <td>4 681 771,13</td> </tr> </tbody> </table>						Lp.	Grupa należności	Stan na początek roku obrotowego	Zmiany stanu odpisów w ciągu roku obrotowego			Stan na początek roku obrotowego	zwiększenie	w wykorzystanie	- rozwiązanie	1	2	3	4	5	6	7	1.	należności krótkoterminowe	1 264 049,88	430 298,62	61,91	260 410,98	1 433 875,61	2.	należności długoterminowe	12 876 593,72	1 416 854,88	265 369,36	48 282,64	13 979 796,60	2.1	zaliczka alimentacyjna	908 302,75	0	348,71	25 237,06	882 716,98	2.1.1	budżet państwa	454 151,37	0	174,35	12 618,53	441 358,49	2.1.2	budżet gminy	454 151,38	0	174,36	12 618,53	441 358,49	2.2	fundusz alimentacyjny	11 968 290,97	1 416 854,88	265 020,65	23 045,58	13 097 079,62	2.2.1	budżet państwa	4 989 797,00	314 131,60	72 416,03	13 827,35	5 217 685,22	2.2.2	budżet gminy	3 045 697,96	209 421,06	48 277,52	9 218,23	3 197 623,27	2.2.3	odsetki	3 932 796,01	893 302,22	144 327,10	0,00	4 681 771,13
Lp.	Grupa należności	Stan na początek roku obrotowego	Zmiany stanu odpisów w ciągu roku obrotowego			Stan na początek roku obrotowego																																																																																
			zwiększenie	w wykorzystanie	- rozwiązanie																																																																																	
1	2	3	4	5	6	7																																																																																
1.	należności krótkoterminowe	1 264 049,88	430 298,62	61,91	260 410,98	1 433 875,61																																																																																
2.	należności długoterminowe	12 876 593,72	1 416 854,88	265 369,36	48 282,64	13 979 796,60																																																																																
2.1	zaliczka alimentacyjna	908 302,75	0	348,71	25 237,06	882 716,98																																																																																
2.1.1	budżet państwa	454 151,37	0	174,35	12 618,53	441 358,49																																																																																
2.1.2	budżet gminy	454 151,38	0	174,36	12 618,53	441 358,49																																																																																
2.2	fundusz alimentacyjny	11 968 290,97	1 416 854,88	265 020,65	23 045,58	13 097 079,62																																																																																
2.2.1	budżet państwa	4 989 797,00	314 131,60	72 416,03	13 827,35	5 217 685,22																																																																																
2.2.2	budżet gminy	3 045 697,96	209 421,06	48 277,52	9 218,23	3 197 623,27																																																																																
2.2.3	odsetki	3 932 796,01	893 302,22	144 327,10	0,00	4 681 771,13																																																																																
1.8.	dane o stanie rezerw według celu ich utworzenia na początek roku obrotowego, zwiększeniach, wykorzystaniu, rozwiązaniu i stanie końcowym																																																																																					



Lp.	Wyszczególnienie	Stan na początek roku obrotowego	Zwiększenie w ciągu roku	Wykorzystanie w ciągu roku	Rozwiązanie w ciągu roku	Stan na koniec roku obrotowego
1.	Środki przeznaczone na inwestycje	15 877,15	100 000	12 967,02	0	102 910,13

1.9. podział zobowiązań długoterminowych według pozycji bilansu o pozostałym od dnia bilansowego, przewidywanym umową lub wynikającym z innego tytułu prawnego, okresie spłaty:

a) powyżej 1 roku do 3 lat

b) powyżej 3 do 5 lat

c) powyżej 5 lat

Lp.	Zobowiązania	Okres w wymagalności						Razem	
		powyżej 1 roku do 3 lat		powyżej 3 lat do 5 lat		powyżej 5 lat			
		stan na		stan na		stan na		BO	BZ
		BO	BZ	BO	BZ	BO	BZ	BO	BZ
1.	kredyty i pożyczki	6 972 302,86	6 244 974,86	3 348 924	2 924 462	1 400 000	0	11 721 226,86	9 169 436,86

1.10. kwotę zobowiązań w sytuacji gdy jednostka kwalifikuje umowy leasingu zgodnie z przepisami podatkowymi (leasing operacyjny), a według przepisów o rachunkowości byłby to leasing finansowy lub zwrotny z podziałem na kwotę zobowiązań z tytułu leasingu finansowego lub leasingu zwrotnego

nie dotyczy

1.11. łączną kwotę zobowiązań zabezpieczonych na majątku jednostki ze wskazaniem charakteru i formy tych zabezpieczeń

nie dotyczy

1.12. łączną kwotę zobowiązań warunkowych, w tym również udzielonych przez jednostkę gwarancji i poręczeń, także wekslowych, niewykazanych w bilansie, ze wskazaniem zobowiązań zabezpieczonych na majątku jednostki oraz charakteru i formy tych zabezpieczeń

Lp.	Tytuł zobowiązania w warunkach	Stan	
		na początek roku obrotowego	na koniec roku obrotowego
1.	Udzielone gwarancje i poręczenia, w tym udzielone dla jednostek powiązanych - (Spółka SKO-EKO)	8 241 271,47	9 018 295,32
2.	Udzielone gwarancje i poręczenia, w tym udzielone dla jednostek powiązanych - (Skoczowski Przedsiębiorstwo)	609 521,37	493 570,66
	Ogółem	8 850 792,84	9 511 865,98

1.13. wykaz istotnych pozycji czynnych i biernych rozliczeń międzyokresowych, w tym kwotę czynnych rozliczeń międzyokresowych kosztów stanowiących różnicę między wartością otrzymanych finansowych składników aktywów a zobowiązaniem zapłaty za nie

Lp.	Wyszczególnienie (tytuły)	Stan na	
		początek roku obrotowego	koniec roku obrotowego
1.	Ogółem czynne rozliczenia międzyokresowe kosztów, w tym:	16 207,50	20 510,27
	– prenumeraty, polisy ubezpieczenia składników majątku	16 207,50	20 510,27

1.14. łączną kwotę otrzymanych przez jednostkę gwarancji i poręczeń niewykazanych w bilansie

Lp	Wyszczególnienie	Kwota	Dodatkowe informacje
1.	Otrzymane gwarancje	45 566,68	Termomodernizacja budynku szkolnego w Skoczowie przy ul. Bielskiej 34
2.	Otrzymane gwarancje	27 735,00	Przebudowa ul. Polnej i Szkolnej na odcinku od ul. Mennicznej do ul. Ustrońskiej
3.	Otrzymane gwarancje	69 400,99	Przebudowa drogi gminnej ul. Zofii Kossak - Szatkowskiej
4.	Otrzymane gwarancje	5 853,28	Uzupełnienie sieci w odciągowej na terenie gminy Skoczów
5.	Otrzymane gwarancje	26 307,03	Ochrona obszarów nadwodnych poprzez wykorzystanie lokalnych zasobów przyrodniczych z kampanią informacyjno-educacyjną w gminie Skoczów
6.	Otrzymane gwarancje	130 774,34	Ochrona obszarów nadwodnych poprzez wykorzystanie lokalnych zasobów przyrodniczych z kampanią informacyjno-educacyjną w gminie Skoczów
7.	Otrzymane gwarancje	59 917,50	Kompleksowa termomodernizacja budynków na Stadionie w Skoczowie przy ul. Sportowej - hala i pawilon sportowy
8.	Otrzymane gwarancje	58 855,50	Termomodernizacja budynku krytej pływalni Delfin w Skoczowie
9.	Otrzymane gwarancje	19 937,65	Uzupełnienie sieci w odciągowej na terenie gminy Skoczów
10.	Otrzymane gwarancje	14 522,66	Odbudowa ul. Wzgórze w Skoczowie - uszkodzonej w wyniku intensywnych opadów w maju 2014r.
11.	Otrzymane gwarancje	17 884,73	Budowa boiska sportowego przy szkole podstawowej w Ochabach
12.	Otrzymane gwarancje	23 004,71	Przebudowa ul. Kossak - Szatkowskiej i ul. Szkolnej w Skoczowie
13.	Otrzymane gwarancje	19 745,21	Rozbudowa ulicy Stara Droga w Harbutowicach
14.	Otrzymane gwarancje	103 070,60	Rozbudowa ul. Powstańców Śląskich w Skoczowie
15.	Otrzymane gwarancje	9 520,20	Świadczenie usług kompleksowego sprzątania i utrzymania w czystości pomieszczeń w raz z myciem okien w budynku Urzędu Miejskiego w Skoczowie
16.	Otrzymane gwarancje	7 933,50	Budowa ogólnodostępnej infrastruktury rekreacyjnej w Skoczowie przy ul. ks. J.E. Mocko
17.	Otrzymane gwarancje	43 489,98	Przebudowa ul. Powstańców Śl., Łęgowej, Parkowej oraz Podkucie w Skoczowie
18.	Otrzymane gwarancje	517 830,00	Budowa świetlicy wielofunkcyjnej sportowo - rekreacyjnej w raz z zapleczem oraz boiskiem zewnętrznym przy Szkole Podstawowej w Kiczycach
19.	Otrzymane gwarancje	408 800,00	Kompleksowa realizacja robót związanych z budową hali sportowej w raz z zapleczem szatniowo-sanitarnym oraz łącznikiem przy Szkole Podstawowej nr 8
20.	Otrzymane gwarancje	61 498,50	Budowa budynku użyteczności publicznej Przedszkola w Skoczowie przy ul. Południowej
21.	Otrzymane gwarancje	6 195,00	Dostosowanie terenu Punktu Selektywnej Zbiórki Odpadów Komunalnych w Skoczowie
22.	Otrzymane gwarancje	97 374,13	Rozbudowa systemu kanalizacji sanitarnej w sołectwie Ochaby w Gminie Skoczów
23.	Otrzymane gwarancje	2 988,90	Cyfrowa Gmina - Utworzenie portalu dla mieszkańców "e-urząd" w raz z systemem SOD
	Ogółem	1 778 206,09	

1.15. kwotę wypłaconych środków pieniężnych na świadczenia pracownicze

Lp	Wyszczególnienie	Kwota
1.	Odprawy emerytalne/rentowe	532 804,05
2.	Nagrody jubileuszowe	905 758,13
3.	Ekwiwalent za urlop	15 456,16
4.	Odprawa - likwidacja art. 20 KN	35 419,98
	Ogółem	1 489 438,32

1.16. inne informacje

Lp.	Wyszczególnienie	Kwota	Dodatkowe informacje
1.	Należności z tytułu dostaw i usług	672,98	
1.1	rozliczenie zużycia wody w mieszkaniu chronionym	147,45	należność od Skoczowskiego Przedsiębiorstwa Komunalnego
1.2	korekta zużycia energii elektrycznej	77,29	należność od Tauron Sprzedaż
1.3	korekta opłaty za pobyt mieszkania w DPS	448,24	należność od DPS Zabrze
2.	Pozostałe należności	222 530,72	w tym w ymagalne: 112 041,29
2.1	odpłatność za pobyt członków rodziny umieszczonych w domach pomocy społecznej	167 843,44	należności od podopiecznych w tym ymagalne: 167.843,44
2.2	odpłatność za pobyt w placówkach wsparcia	11 624,84	należności od podopiecznych w tym ymagalne: 10.123,36
2.3	odpłatność za pobyt w mieszkaniach chronionych	2 011,97	należności od podopiecznych w tym ymagalne: 666,83
2.4	odpłatność za świadczone usługi opiekuńcze	9 598,40	należności od podopiecznych w tym ymagalne: 426,80
2.5	odpłatność za teleopiekę	15,40	należności od podopiecznych w tym ymagalne: 0,00
2.6	pożyczki udzielone z Zakładowego Funduszu Świadczeń Socjalnych	31 436,67	należność od pracowników
	Ogółem	223 203,70	w tym w ymagalne: 179.060,43

Umorzono należności krótkoterminowe nie objęte odpisem aktualizacyjnym wartość należności (podstawa prawna: art. 104 ust. 5-7 ustawy o pomocy społecznej):

Lp.	Wyszczególnienie	Kwota	Dodatkowe informacje
1.	Pozostałe należności	10 190,31	należności w ymagalne
1.1	odpłatność za pobyt członków rodziny umieszczonych w domach pomocy społecznej	6 549,88	bezskuteczność postępowania egzekucyjnego
1.2	odpłatność za pobyt w placówkach w sparcia	274,31	odstąpienie od żądania zw rotu 50%
1.3	odpłatność za pobyt w mieszkaniach chronionych	734,12	zaginięcie dłużnika
1.4	odpłatność za świadczone usługi opiekuńcze	132,00	zgon dłużnika
1.5	zasilek celowy z w rotny	2 500,00	odstąpienie od żądania zw rotu 100%
	Ogółem	10 190,31	

Rozliczenie Skoczowskiego Ośrodka Sportu i Rekreacji za 2023 r. stanowiło wpłatę do budżetu nadwyżki środków obrotowych w wysokości 174.105,75 zł.

2.													
2.1.	wysokość odpisów aktualizujących wartość zapasów nie dotyczy												
2.2.	koszt wytworzenia środków trwałych w budowie, w tym odsetki oraz różnice kursowe, które powiększyły koszt wytworzenia środków trwałych w budowie w roku obrotowym nie dotyczy												
2.3.	kwotę i charakter poszczególnych pozycji przychodów lub kosztów o nadzwyczajnej wartości lub które wystąpiły incydentalnie												
	<table border="1"> <thead> <tr> <th>Lp</th> <th>Wyszczególnienie</th> <th>Kwota</th> </tr> </thead> <tbody> <tr> <td>1.</td> <td>przychody z wynajmu sal</td> <td>20 834,42</td> </tr> <tr> <td>2.</td> <td>darowizna</td> <td>91 581,12</td> </tr> <tr> <td>3.</td> <td>odszkodowanie</td> <td>26 808,04</td> </tr> </tbody> </table> <p>W 2023 roku realizowano jednorazowe programy w ramach tarczy energetycznej dla gospodarstw domowych: refundacja podatku VAT za paliwo gazowe dla gospodarstw domowych (32 125,32 zł), dodatek węglowy (108 000 zł), dodatek energetyczny (73 000 zł), dodatek na inne źródła ciepła (2 500 zł.).</p>	Lp	Wyszczególnienie	Kwota	1.	przychody z wynajmu sal	20 834,42	2.	darowizna	91 581,12	3.	odszkodowanie	26 808,04
Lp	Wyszczególnienie	Kwota											
1.	przychody z wynajmu sal	20 834,42											
2.	darowizna	91 581,12											
3.	odszkodowanie	26 808,04											

2.4.	informację o kwocie należności z tytułu podatków realizowanych przez organy podatkowe podległe ministrowi właściwemu do spraw finansów publicznych wykazywanych w sprawozdaniu z wykonania planu dochodów budżetowych																	
	nie dotyczy																	
2.5.	inne informacje																	
	<table border="1"> <thead> <tr> <th>Lp</th> <th>Wyszczególnienie</th> <th>Kwota</th> </tr> </thead> <tbody> <tr> <td>1.</td> <td>Księgozbiór</td> <td>1 453 674,75</td> </tr> </tbody> </table>			Lp	Wyszczególnienie	Kwota	1.	Księgozbiór	1 453 674,75									
Lp	Wyszczególnienie	Kwota																
1.	Księgozbiór	1 453 674,75																
3.	Inne informacje niż wymienione powyżej, jeżeli mogłyby w istotny sposób wpłynąć na ocenę sytuacji majątkowej i finansowej oraz wynik finansowy jednostki																	
	<table border="1"> <thead> <tr> <th>Lp</th> <th>Wyszczególnienie</th> <th>Przeciętne zatrudnienie</th> </tr> </thead> <tbody> <tr> <td>1.</td> <td>Pracownicy biur i nauczyciele</td> <td>502,07</td> </tr> <tr> <td>2.</td> <td>Pracownicy na stanowiskach robotniczych</td> <td>188,98</td> </tr> <tr> <td>3.</td> <td>Osoby przebywające na urlopach bezpłatnych, wychowawczych, rodzicielskich, zdrowotne</td> <td>9,75</td> </tr> <tr> <td></td> <td>Ogółem</td> <td>700,8</td> </tr> </tbody> </table>			Lp	Wyszczególnienie	Przeciętne zatrudnienie	1.	Pracownicy biur i nauczyciele	502,07	2.	Pracownicy na stanowiskach robotniczych	188,98	3.	Osoby przebywające na urlopach bezpłatnych, wychowawczych, rodzicielskich, zdrowotne	9,75		Ogółem	700,8
Lp	Wyszczególnienie	Przeciętne zatrudnienie																
1.	Pracownicy biur i nauczyciele	502,07																
2.	Pracownicy na stanowiskach robotniczych	188,98																
3.	Osoby przebywające na urlopach bezpłatnych, wychowawczych, rodzicielskich, zdrowotne	9,75																
	Ogółem	700,8																

SKARBNIK GMINY

*[Signature]*  
 .....  
 (główny księgowy)

2024-04-30

.....  
 (rok, miesiąc, dzień)

BURMISTRZ

*[Signature]*  
 .....  
 Mirosław Sitko  
 (kierownik jednostki)