



**INFORMACJA
O STANIE BEZPIECZEŃSTWA
NA TERENIE GMINY SKOCZÓW
W 2018 ROKU**

SPRAWY ORGANIZACYJNE

W 2018r. Straż Miejska w Skoczowie pracowała w systemie dwuzmianowym od poniedziałku do piątku w godzinach: 6.30-14.30 oraz 14.00-22.00, natomiast w soboty i niedziele w zależności od potrzeb, głównie w porze popołudniowej. Dyslokacja służb patrolowych wynikała z realizacji codziennych zadań stawianych funkcjonariuszom, z prowadzonego rozpoznania, jak również z informacji otrzymywanych od mieszkańców, Komisariatu Policji w Skoczowie oraz innych instytucji bądź mediów.

Stanowiska w straży gminnej (miejskiej)	Liczba etatów w SM w Skoczowie na poszczególnych stanowiskach				
	pełny etat	³ / ₄ etatu	¹ / ₂ etatu	¹ / ₄ etatu	inny wymiar etatu
komendant	1	---	---	---	---
zastępca komendanta	1	---	---	---	---
starszy inspektor	5	---	---	---	---
inspektor	2	---	---	---	---
młodszy inspektor	1	---	---	---	---
Liczba etatów ogółem	10	---	---	---	---

Lp.	Wyposażenie SM w Skoczowie	Liczba
1	środki techniczne służące do obserwowania i rejestrowania obrazu zdarzeń w miejscach publicznych (kamery)	28
2	pojazdy:	3
	a) samochody	1
	b) rowery	2

PRZEBIEG SŁUŻBY

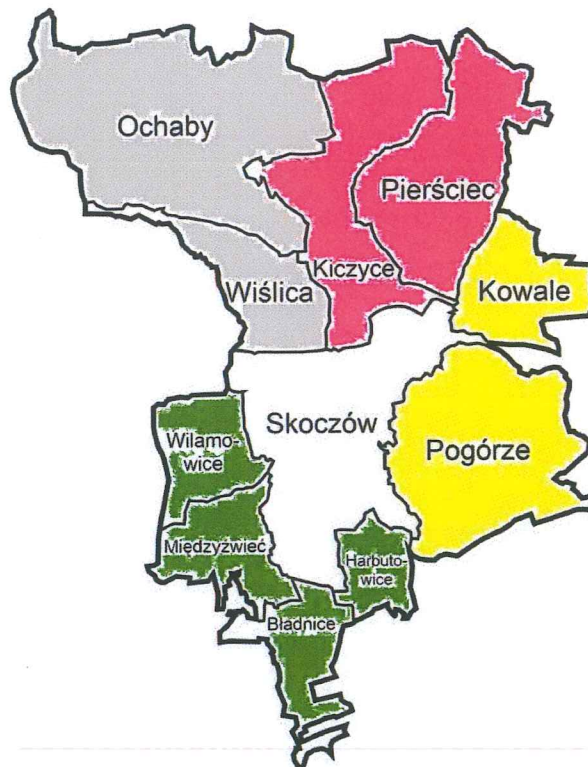
W 2018 r. działania prowadzone przez Straż Miejską w Skoczowie były oparte głównie na zmotoryzowanej służbie patrolowej obszaru gminy o powierzchni ponad 63 km².

Narzędziem pozwalającym jednak na bezpośredni udział skoczowskich strażników miejskich w rozwiązywaniu problemów mieszkańców Gminy Skoczów są m.in. rewirówi. Są to funkcjonariusze, którzy mają za zadanie sprawowanie funkcji prewencyjnej na danym obszarze, w tzw. rewirze służbowym. Rewirówi jest „strażnikiem pierwszego kontaktu”. Ma bezpośredni i stały kontakt z radnym, sołtysem w celu sprawnego rozwiązania

miejsowych problemów. Stąd też w 2018 r. do zadań rewirowych SM należało w szczególności:

- prowadzenie rozpoznania przydzielonego mu rejonu służbowego pod względem osobowym, terenowym, zjawisk i zdarzeń mających wpływ na stan porządku i bezpieczeństwa publicznego;
- realizowanie zadań z zakresu profilaktyki społecznej;
- kontrolowanie przestrzegania prawa powszechnie obowiązującego oraz przepisów prawa miejscowego.

Poniżej podział wraz z przydzielonymi rewirami służbowymi:



Rewir I – Rewirowy: z-ca komendanta SM Władysław Czyż

Skoczów: Rynek, Mały Rynek, Kościelna, Wałowa, Poprzeczna, Zamkowa, Fabryczna, Garbarska, Ustrońska, Mennicza, Polna, Szkolna, Sarkandra, Cieszyńska, Mickiewiczza, Szpitalna, Łęgowa, Podkęcie, Powstańców Śląskich, Parkowa, Harcerska, Ciężarowa, Leśna, Krzywa, Jodłowa, Wiślańska, Katowicka od skrzyżowania z ulicą Bielską w kierunku Wisły, Objazdowa, Groszówka, Żebroka, Podlesie, Wspólna, Kossak Szadkowskiej, Kasztanowa, Aleja Jana Pawła II, Schodowa.

Rewir II – Rewirowy: starszy inspektor SM Marek Chruszcz

Skoczów: Górny Bór, Gustawa Morcinka, Dojazdowa, Ks. Mocko, Targowa, Czarny Chodnik

Rewir III – Rewirowy: młodszy inspektor SM Janusz Melcer

Skoczów: Potok, Wzgórze, Wiślicka, Puścina, Stalmacha, Ceglana, Plaskowiec, Gajowa, Nowe Osiedle, Chodnik, Wierzbowa, Lipowa, Klonowa, Bukowa, Grabowa, Stary Targ, Dębowa, Kiczycza, Radosna, Torowa, Kolonia, Rieczna, Raszki, Sadowa, Nowa, Bracka, Łąkowa, Kombatantów, Wiejska, Topolowa, Kwiatowa, Ogrodowa, Olszyna, Bielska, Dolny

Bór, Osiedlowa, Górecka, Kukuczka, Południowa, Zabawa, Boczna, Słoneczna, Sportowa, Kręta, Zawisłe, Kamieniec, Budowlanych, Bajerki, Katowicka od skrzyżowania z ulicą Bielską w kierunku Katowic, Tęczowa.

Rewir IV – Rewirowy: starszy inspektor SM Janusz Bulandra
Wiślica/Ochaby

Rewir V – Rewirowy: starszy inspektor SM Grzegorz Szwedo.
Kiczyce/Pierściec

Rewir VI – Rewirowy: starszy inspektor SM Jan Bednarz
Kowale/Pogórze

Rewir VII – Rewirowy: starszy inspektor SM Artur Tyrna
Harbutowice/Bładnice/Międzyświeć/Wilamowice

INTERWENCJE

Straż Miejska jest odpowiedzialna za zapewnienie bezpieczeństwa i porządku publicznego na poziomie lokalnym. Dba o porządek i poszanowanie prawa, poprzez podejmowanie interwencji w związku z popełnionymi wykroczeniami. Istotnym zakresem działalności Straży Miejskiej są interwencje podejmowane w związku z bezpieczeństwem ruchu drogowego, zwłaszcza z nieprawidłowo zaparkowanymi pojazdami, niejednokrotnie stwarzającymi zagrożenie bezpieczeństwa w ruchu drogowym. Stanowią one dużą uciążliwość dla mieszkańców miasta. Należy zaznaczyć, że interwencje w sprawie pojazdów stanowiły najliczniej zgłaszaną grupę wykroczeń.

W ramach bezpieczeństwa w ruchu drogowym strażnicy czuwali także nad porządkiem w rejonie przejść dla pieszych, z których korzystają dzieci uczęszczający do szkół. Zabezpieczenie przejść było realizowane w godzinach rannych pod wyznaczonymi szkołami.

Ponadto wykonano 278 kontroli nieruchomości pod względem:

- utrzymania czystości i porządku w obrębie nieruchomości (gromadzenie i pozbywanie odpadów komunalnych) w ramach ustawy o utrzymaniu czystości i porządku w gminach oraz regulaminu utrzymania czystości i porządku na terenie Gminy Skoczów,
- spalania odpadów i paliw zabronionych w ramach ustawy o odpadach i ustawy o ochronie środowiska.

W okresie czerwiec–wrzesień 2018r strażnicy miejscy dodatkowo pełnili służbę w ramach patrolu rowerowego. Ich zadaniem było przede wszystkim kontrolowanie porządku i bezpieczeństwa w rejonie ścieżek rowerowych, ze szczególnym uwzględnieniem wałów Wisły, m. in. pod kątem parkowania w niedozwolonych miejscach, zaśmieciania, spożywania alkoholu. Kontrolowali również zachowanie nad wodą(kąpiele w miejscach niebezpiecznych, zabronionych).

O stwierdzonych w trakcie patroli nieprawidłowościach informowano właściwe służby, wydziały Urzędu Miejskiego i inne jednostki organizacyjne. Przekazywane informacje dotyczyły, m. in. nieprawidłowości w oznakowaniu dróg, uszkodzeń nawierzchni, niezabezpieczonych studzienek kanalizacyjnych i burzowych, awarii sygnalizacji świetlnej i oświetlenia ulicznego, nieuporządkowanych terenów miejskich, etc.

LICZBA ZAREJESTROWANYCH INTERWENCJI W OKRESIE 01.01.2018r – 31.12.2018r

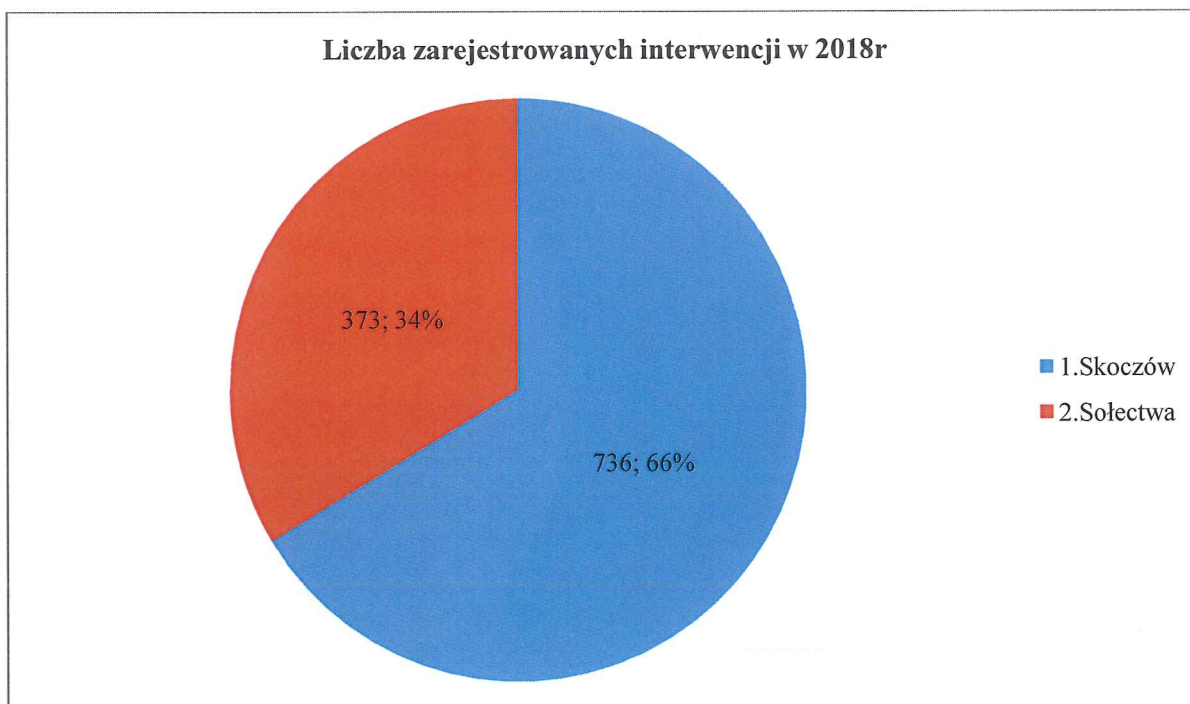
W roku 2018 zwiększyła się ilość interwencji w porównaniu do roku poprzedniego. Podjęto ogółem 1109 interwencji. Były to interwencje własne, zgłoszone przez mieszkańców oraz instytucje publiczne takie jak Policja, Urząd Miejski lub inne podmioty. Podział interwencji przedstawia się następująco:

- na terenie miasta Skoczowa – 736 (2017-620),*

- na terenie sołectw – 373 (2017-328).

()*- dane za 2017 rok.

Większość z podjętych interwencji (58%) miała miejsce na terenie miasta Skoczowa.



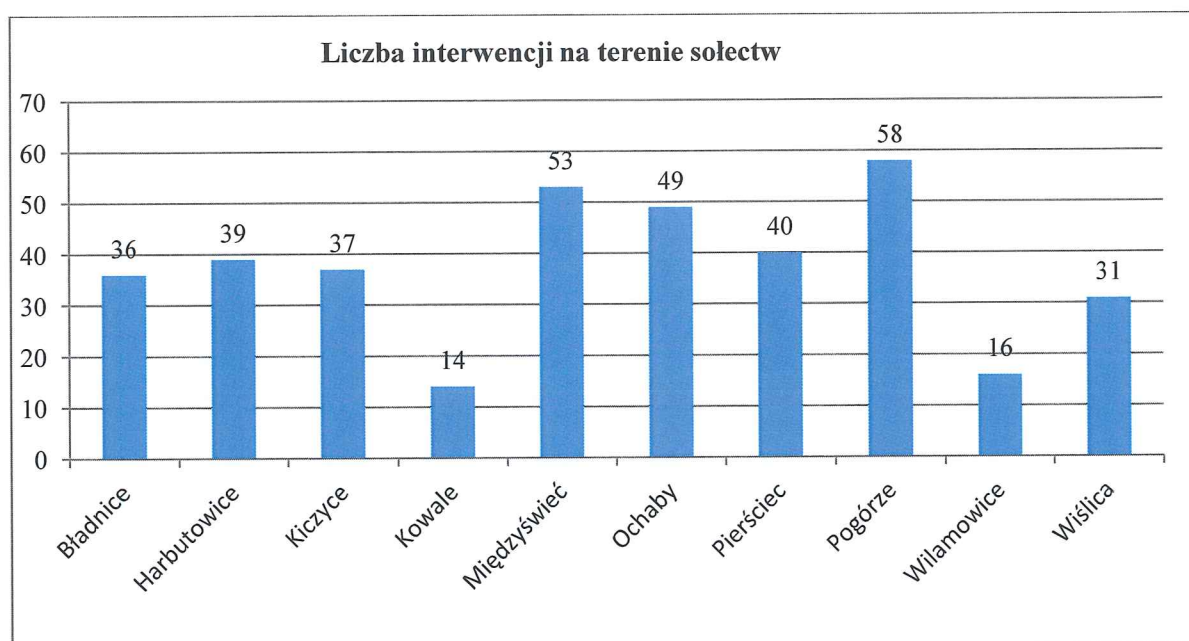
Najwięcej interwencji w 2018r na terenie Skoczowa odnotowano na:

- ul. Bielska – 53,
- ul. Gustawa Morcinka – 39,
- ul. Cieszyńska – 30,
- ul. Górecka – 28,
- ul. Wiślańska – 28,
- ul. Górny Bór – 27,
- ul. Rynek – 24,
- ul. Stalmacha – 22,
- ul. Mickiewicza – 20.

Liczba interwencji w 2018r na terenie solectw - 373, w tym:

- Bładnice – 36 (9).*
- Harbutowice – 39 (35).
- Kiczyce – 37 (37).
- Kowale – 14 (18).
- Międzyzwieć – 53 (49).
- Ochaby – 49 (47).
- Pierściec – 40 (42).
- Pogórze – 58 (48).
- Wilamowice – 16 (14).
- Wiślica – 31 (15).

()*- dane za 2017 rok



Podejmowane przez Straż Miejską interwencje dotyczyły między innymi:

- bezpieczeństwa zwierząt – 165 (209)*,
- padłych zwierząt – 81 (88),
- spalania odpadów – 268 (204),
- awarii lub usterek – 104 (140),
- interwencji drogowych – 160 (99),
- braku wywozu odpadów – 10 (55),
- zanieczyszczenia miejsca – 54 (85),
- spożywania alkoholu w miejscu publicznym – 61 (32),
- nieobyczajny wybryk w miejscu publicznym – 17,
- zakłócania porządku publicznego – 8,
- zakłócania ciszy i spokoju – 9.

()*- dane za 2017 rok

W wyniku podjętych interwencji wobec osób leżących w miejscach publicznych 8 nietrzeźwych przewieziono do Ośrodka Przeciwdziałania Problemom Alkoholowym w Bielsku - Białej, 10 do miejsca zamieszkania, a 3 przekazano pogotowiu ratunkowemu.

WYKROCZENIA

Efekty represyjne działań:

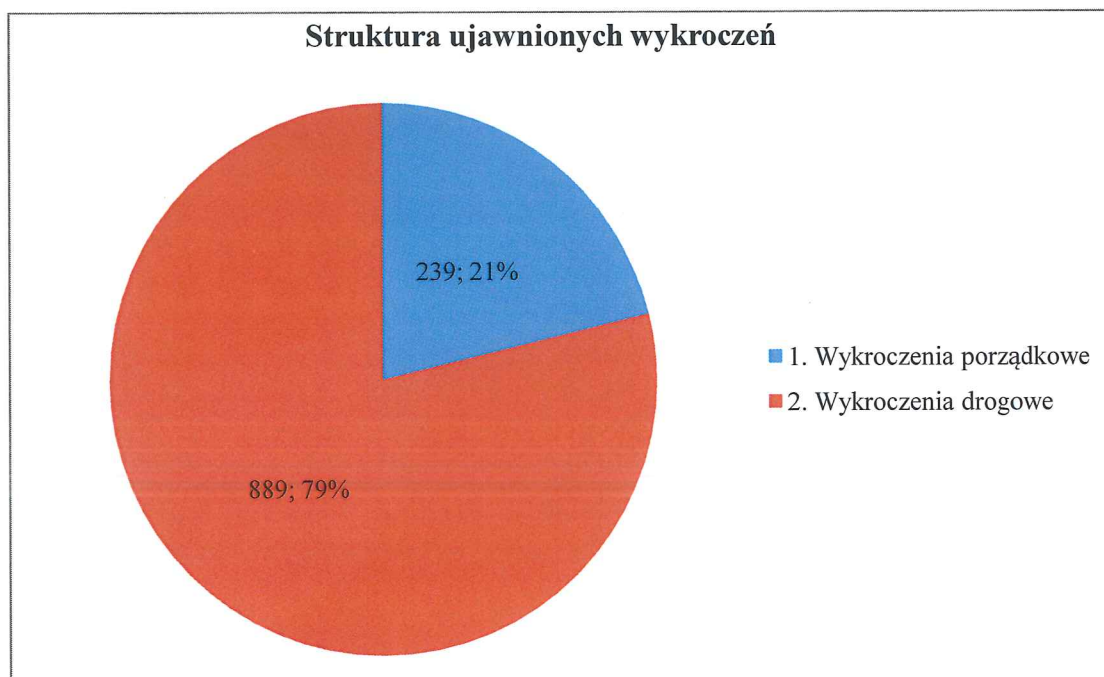
Lp	Rodzaje wykroczeń zawartych w:	Środki oddziaływania wychowawczego (art. 41 k.w.)	Grzywna nałożona w drodze mandatu karnego		Wnioski do sądu	Inny sposób zakończenia czynności	Razem
			liczba	kwota			
1	Ustawie - Kodeks wykroczeń						
	a) wykroczenia przeciwko porządkowi i spokojowi publicznemu	3	---	---	---	---	3
	b) wykroczenia przeciwko bezpieczeństwu osób i mienia	33	11	490	1	---	45
	c) wykroczenia przeciwko bezpieczeństwu i porządkowi w komunikacji	864	15	1340	7	3	889
	d) wykroczenia przeciwko obyczajności publicznej	2	2	150	3	---	7
	e) wykroczenia przeciwko urządzeniom użytku publicznego	9	---	---	---	---	9
2	ustawie o wychowaniu w trzeźwości i przeciwdziałaniu alkoholizmowi	72	17	570	4	---	93

3	ustawie o utrzymaniu czystości i porządku w gminach	48	3	300	---	---	51
4	ustawie o odpadach	29	1	50	---	---	30
5	ustawie o ochronie zdrowia przed następstwami używania tytoniu i wyrobów tytoniowych	1	---	---	---	---	1
OGÓŁEM		1061	49	2900	15	3	1128

W 2018 roku ogółem ujawniono 1128 wykroczeń, z tego zarejestrowano w postępowaniu mandatowym 49 osób na łączną kwotę 2.900,00 złotych. W stosunku do 15 sprawców wykroczenia przeprowadzono czynności wyjaśniające a następnie skierowano wobec nich wnioski o ukaranie do Sądu Rejonowego w Cieszynie.

Łącznie zastosowano 64 środki karno - represyjne, co stanowi 14 % ujawnionych wykroczeń. Wobec 86 % sprawców wykroczeń zastosowano pouczenie.

Strukturę ujawnionych wykroczeń przedstawia poniższy wykres.



PROFILAKTYKA

Działania Straży Miejskiej w Skoczowie w 2018 r, nie ograniczały się tylko do reagowania w przypadku stwierdzenia naruszeń prawa czy zasad współżycia społecznego. Kładziono również nacisk na działania profilaktyczne i informacyjne. Prowadzony na Facebooku fanpage Straży Miejskiej jest narzędziem służącym do informowania mieszkańców o zagrożeniach, utrudnieniach, nagłych zdarzeniach oraz o działaniach podejmowanych przez Straż Miejską. Prowadzone są również działania prewencyjne realizowane poprzez prelekcje w przedszkolach i szkołach, znakowanie rowerów, kontrole miejsc kąpielowych, zabezpieczenie uroczystości na terenie gminy, działania prewencyjne i kontrolne w trakcie ogłaszanych alarmów.

WSPÓŁPRACA Z INNYMI PODMIOTAMI

W okresie sprawozdawczym Straż Miejska realizowała współpracę z poszczególnymi wydziałami i jednostkami organizacyjnymi Urzędu Miejskiego. Wielokrotnie przesłano pisemną informację do zarządców i właścicieli nieruchomości w sprawie nie wywiązania się z obowiązku uprzątnięcia terenu lub niewłaściwego stanu technicznego nawierzchni jezdni lub znaków drogowych. Strażnicy miejscy współpracują ze wszystkimi służbami na terenie Gminy Skoczów oraz ze strażami gminnymi i miejskimi z innych miejscowości.

Współpraca pomiędzy Komendą Policji w Skoczowie a Strażą Miejską w układa się dobrze i z dużym pożytkiem dla bezpieczeństwa i porządku publicznego na terenie naszej gminy. Na bieżąco realizowana jest również wymiana informacji między Komendantem Komisariatu Policji a Komendantem Straży Miejskiej, czego efektem są wspólne działania porządkowe w celu zapewnienia spokoju i porządku w miejscach zgromadzeń, imprez artystycznych, rozrywkowych i sportowych, a także w innych miejscach publicznych, prowadzono wspólne działania profilaktyczne. Ponadto w przypadku zarejestrowania przy użyciu środków technicznych obrazu zdarzeń w miejscach publicznych naruszających obowiązujące normy prawne informacja jest niezwłocznie przekazywana do jednostki Policji.

Lp.	Rodzaj przedsięwzięcia	Krótką informacją dotyczącą przedsięwzięcia
1.	Akcje prewencyjne,	„Bezpieczne wakacje” „Bezpieczna droga do szkoły” „Znicz” „Myślę, więc jestem widoczny” „Znakowanie rowerów”
2.	Inne wspólne inicjatywy	Zabezpieczenie następujących uroczystości: - przemarszu korowodu podczas święta Trzech Króli; - przemarszu procesji Bożego Ciała; - „Dni Skoczowa” ; - „Rodzinnego Rajdu Rowerowego”;

		<ul style="list-style-type: none">- przemarszu korowodu podczas Gminnych Dożynek;- uroczystości 11 listopada oraz Biegu Niepodległości;- zabawy sylwestrowej na skoczowskim Rynku
--	--	---

PODSUMOWANIE

W 2018 roku najczęstszymi wykroczeniami zarejestrowanymi przez Straż Miejską były wykroczenia związane z ruchem drogowym stanowiące 79% wykroczeń popełnionych na terenie gminy. Wzrosła ilość kontroli porządkowych nieruchomości w zakresie spalania odpadów i paliw zabronionych. W okresie zimowym dokonywano systematycznego przeglądu miejsc przebywania osób bezdomnych. W czasie letnim większą uwagę zwracano na zapewnienie ładu i porządku w miejscach, w których dochodzi do zakłóceń porządku takich jak skwery i parki.

Biorąc pod uwagę stan zatrudnienia w Skoczowskiej Straży Miejskiej oraz obszar jej działania nie zawsze udaje się sprostać wszystkim wymaganiom, ale podejmuje się wszelkie możliwe działania, aby służba Straży Miejskiej była skuteczna.

Komendant Straży Miejskiej w Skoczowie


Marian Machalica

Informacja Komendanta Komisariatu Policji w Skoczowie o stanie bezpieczeństwa i porządku publicznego na terenie Gmin Skoczów, Brenna, Dębowiec za rok 2018.

L.dz. Sc 5100 n/1223/19

Skoczów, dnia 8 lutego 2019 roku

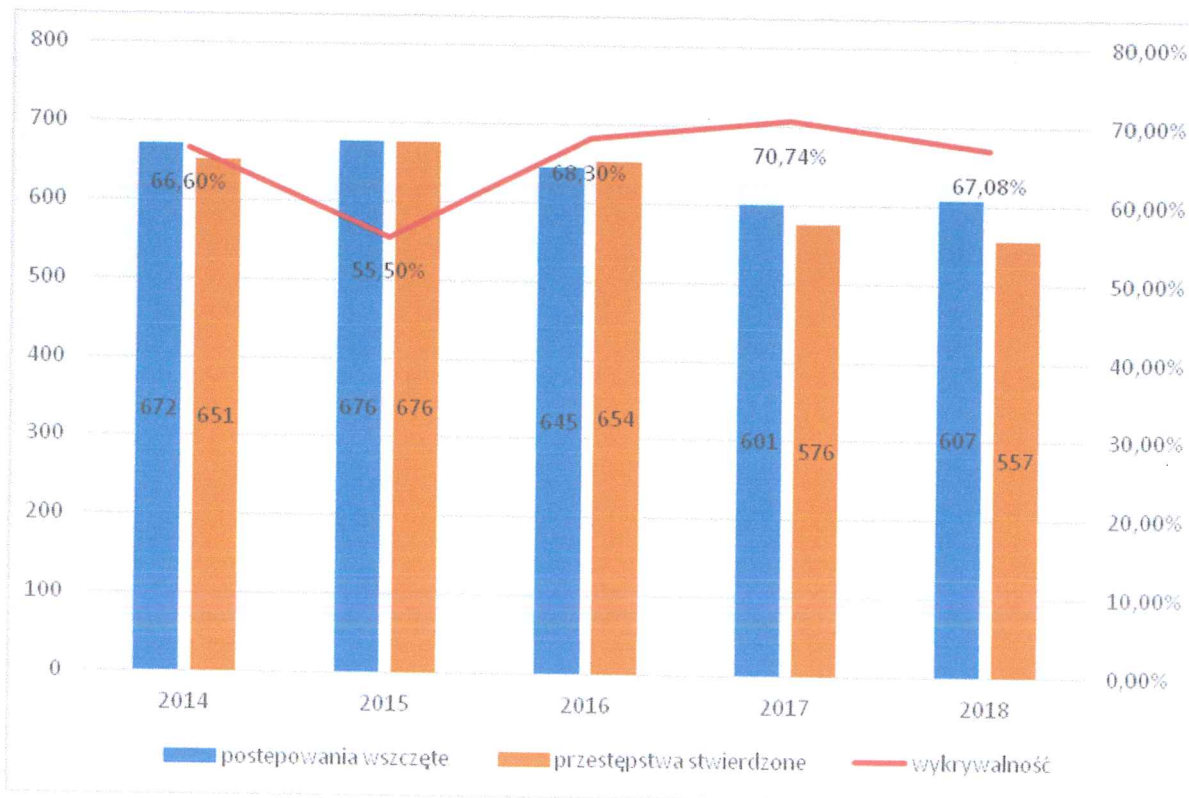
URZĄD MIASTO SKOCZÓW, ul. Piłczna 7A
KANCELARIA OGÓLNA
Wpł. 2019-02-13 Nr. 2462
SM/WO
p.m.

Straż Miejska w Skoczowie
Data wpływu 20.02.19
L.dz. 48/19

Informacja Komendanta Komisariatu Policji w Skoczowie o stanie bezpieczeństwa i porządku publicznego na terenie Gmin Skoczów, Brenna, Dębowiec za rok 2018.

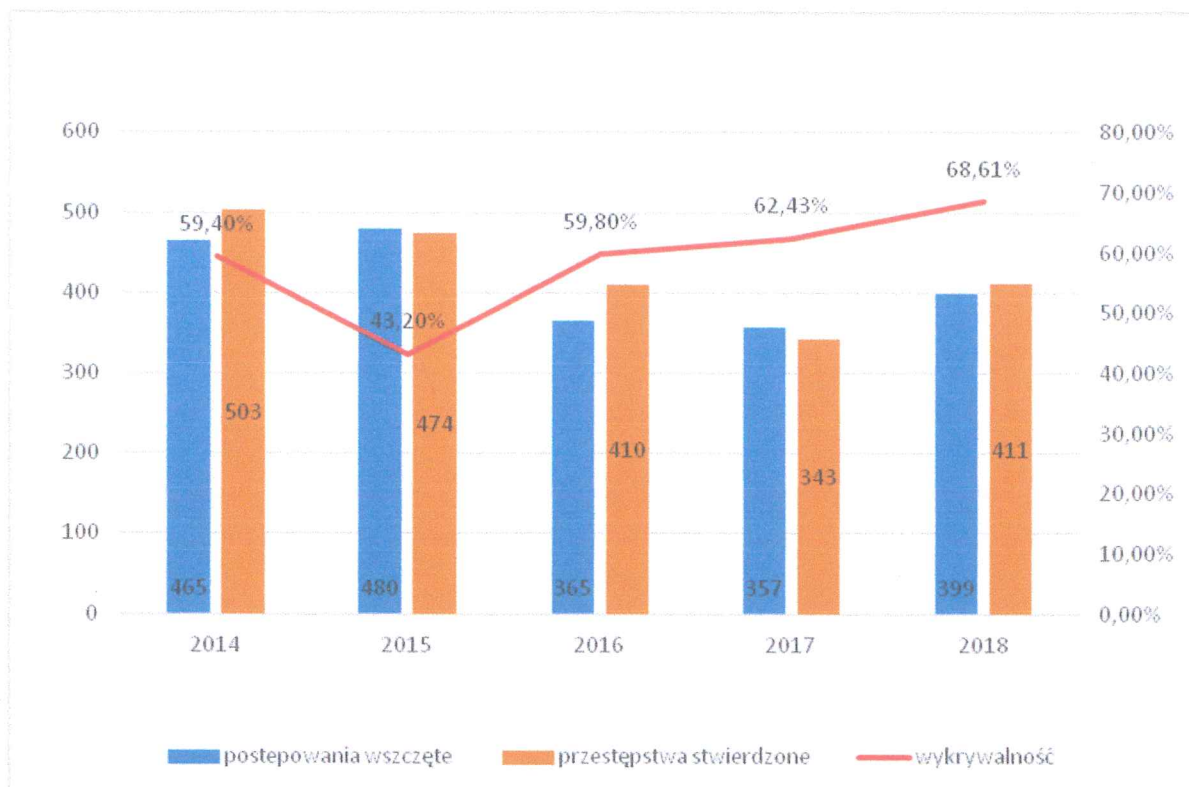
1. Zagrożenie związane z przestępczością

W roku 2018 w Komisariacie Policji w Skoczowie stwierdzono 557 przestępstw. Liczba ta jest mniejsza o 19 przestępstw w stosunku do roku 2017. Uzyskano ogólną wykrywalność na poziomie 67,08 %.

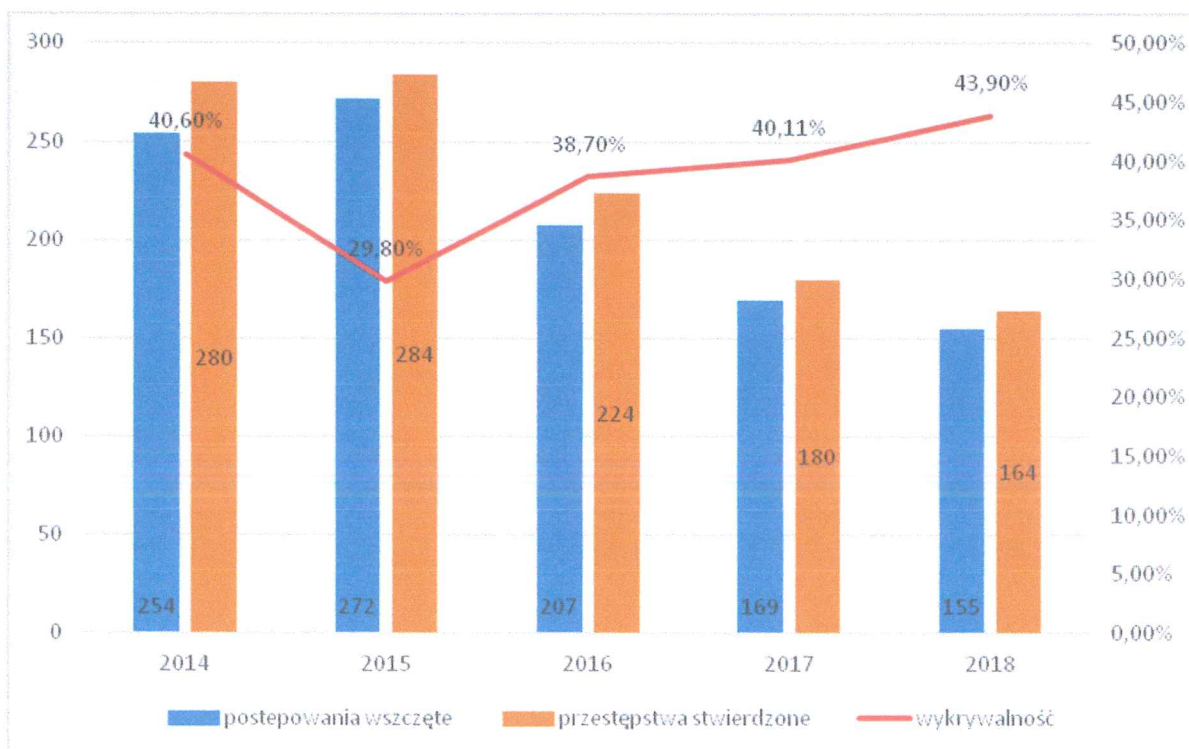


Wykres 1. Dynamika wszczęć, przestępstw stwierdzonych wraz z wykrywalnością w kategorii przestępczość ogółem na przestrzeni lat 2014-2018.

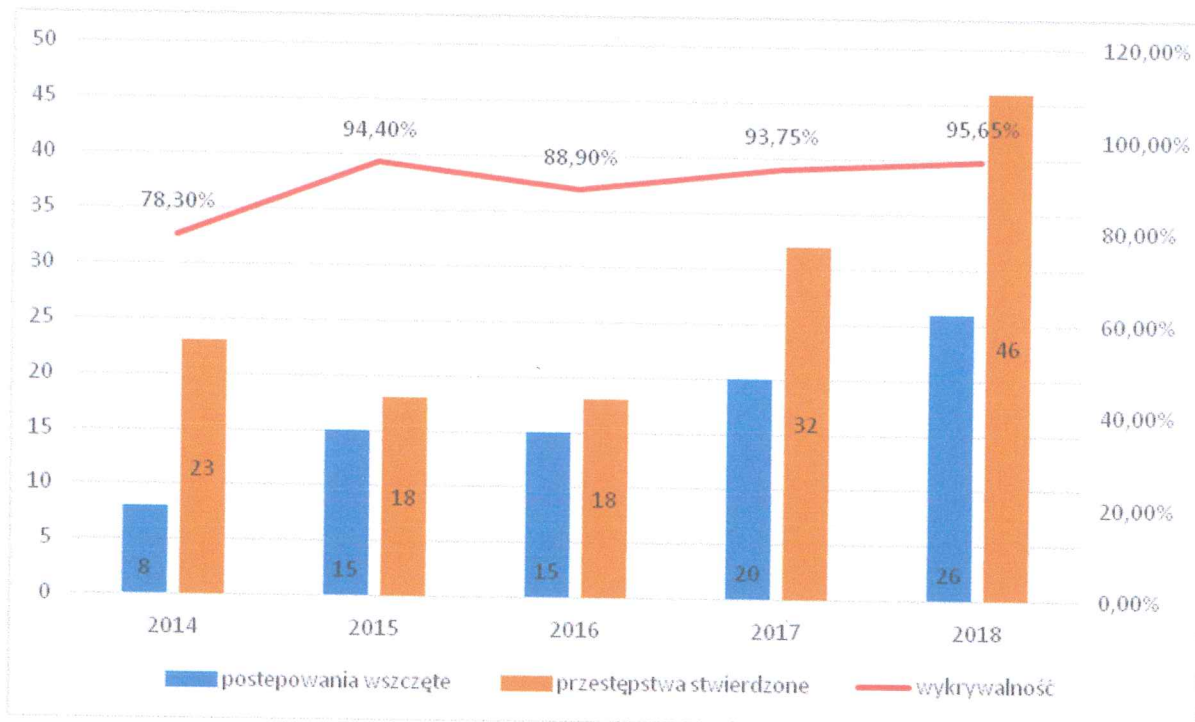
Informacja Komendanta Komisariatu Policji w Skoczowie o stanie bezpieczeństwa i porządku publicznego na terenie Gmin Skoczów, Brenna, Dębowiec za rok 2018.



Wykres 2. Dynamika wszczęć, przestępstw stwierdzonych wraz z wykrywalnością w kategorii przestępczość kryminalna na przestrzeni lat 2013-2017.



Wykres 3. Dynamika wszczęć, przestępstw stwierdzonych wraz z wykrywalnością w kategorii przestępczość 17x7 na przestrzeni lat 2014-2018.



Wykres 4. Dynamika wszczęć, przestępstw stwierdzonych wraz z wykrywalnością w kategorii przestępczość narkotykowa na przestrzeni lat 2014-2018.

2. Zagrożenia związane z popełnianiem wykroczeń i zakłóceniami ładu publicznego

W roku 2018 na terenie działania Komisariatu Policji w Skoczowie ujawniono - 2119 wykroczeń w tym wykroczeń przeciwko porządkowi i spokojowi publicznemu – 241, urządzeniom użytku publicznego - 79, obyczajności publicznej- 232, przepisom ustawy o wychowaniu w trzeźwości i przeciwdziałaniu alkoholizmowi- 186.

W tej liczbie 333 wykroczeń zakończono wnioskiem o ukaranie skierowanym do Sądu, w 504 przypadkach nałożono mandaty karne, zaś w 986 przypadkach porzeczano na środkach oddziaływania wychowawczego.

Zabezpieczono cykliczne imprezy masowe organizowane na terenie Skoczowa i Brennej, a także inne wydarzenia kulturalno – rozrywkowo - sportowe nie mające statusu imprez masowych zreszające wielu uczestników. Przeprowadzono również zabezpieczenia uroczystości religijnych.

Wszystkie zabezpieczenia przebiegły bez zakłóceń.

3. Bezpieczeństwo w ruchu drogowym

Na terenie działania Komisariatu Policji Skoczowie, w roku 2018 doszło do 46 wypadków drogowych, w których śmierć poniosła 1 osoba, rannych zostały 56 osób.

Odnotowano również 447 kolizji drogowych.

Informacja Komendanta Komisariatu Policji w Skoczowie o stanie bezpieczeństwa i porządku publicznego na terenie Gmin Skoczów, Brenna, Dębowiec za rok 2018.

Miejscowość	Wypadki	Kolizje	Zabici	Ranni
Skoczów	17	161	0	21
Pogórze	0	31	0	0
Ochaby Małe	3	19	0	5
Ochaby Wielkie	3	18	1	4
Harbutowice	2	36	0	2
Kiczyce	1	2	0	1
Międzyświeć	2	18	0	3
Pierściec	0	5	0	0
Wiślica	3	13	0	3
Bładnice Dolne	0	6	0	0
Bładnice Górne	0	0	0	0
Wilamowice	1	3	0	1
Kowale	0	0	0	0

Tabela 1. Częstotliwość wystąpienia zdarzeń drogowych na terenie Gminy Skoczów

Miejscowość	Wypadki	Kolizje	Zabici	Ranni
Brenna	8	41	0	9
Górki Wielkie	2	23	0	3
Gorki Małe	0	5	0	0

Tabela 2. Częstotliwość wystąpienia zdarzeń drogowych na terenie Gminy Brenna

Miejscowość	Wypadki	Kolizje	Zabici	Ranni
Dębowiec	0	8	0	0
Simoradz	1	5	0	1
Ogrodzona	3	24	0	3
Iskrzyczyn	0	1	0	0
Kostkowice	1	4	0	1
Gumna	0	19	0	0
Łączka	0	5	0	0

Tabela 3. Częstotliwość wystąpienia zdarzeń drogowych na terenie Gminy Dębowiec

Policjanci Komisariatu Policji w Skoczowie w zakresie utrzymania bezpieczeństwa i porządku w komunikacji ujawnili - 688 wykroczeń, z czego 90 spraw skierowali do Sądu z wnioskiem o ukaranie, w 111 przypadkach nałożyli mandaty karne, 396 sprawców pouczone.

W roku 2018 na terenie działania Komisariatu Policji w Skoczowie zatrzymano 160 nietrzeźwych kierujących pojazdami, a także 13 osób, które prowadziły pojazdy mimo wcześniej wydanych wyroków dotyczących zakazu prowadzenia pojazdów lub decyzji uprawnionych organów o cofnięciu uprawnień do prowadzenia pojazdów.

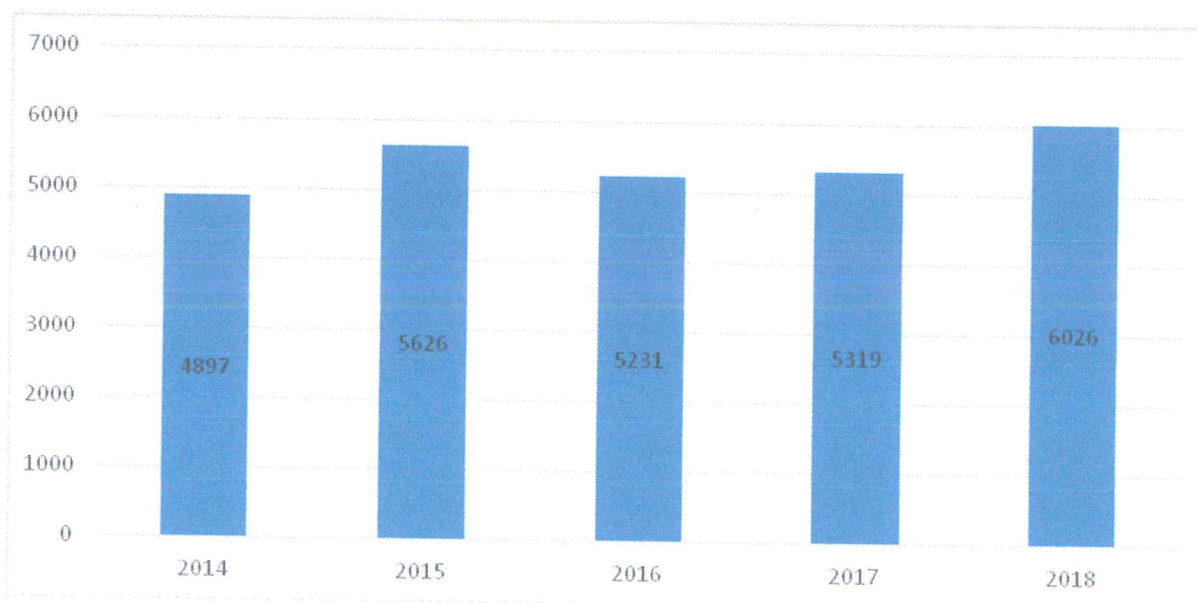
	Skoczów	Brenna	Dębowiec
Kierujący pojazdami mechanicznymi w stanie nietrzeźwości art. 178a§1 kk.	29	18	9
Kierujący pojazdami mechanicznymi w stanie po użyciu alkoholu 87§1, 2 kw.	26	17	2
Kierujący rowerami w stanie nietrzeźwości art. 87§1a kw.	36	21	2
Kierujący pojazdem mechanicznym wbrew orzeczeniu Sądu art. 244 kk.	6	3	1
Kierujący pojazdami mechanicznymi wbrew decyzji uprawnionego organu art. 180a kk.	3	0	0

Tabela 4. Częstotliwość wystąpienia zdarzeń z udziałem nietrzeźwych kierujących

4. Realizacja zadań prewencyjnych.

Priorytetem działań służby prewencji jest realizowanie służby patrolowej i obchodowej w miejscach szczególnie zagrożonych przestępstwami i wykroczeniami. Dyslokacja służby każdorazowo poprzedzana jest dokonywaną comiesięcznie analizą stanu zagrożenia ładu i porządku publicznego. Łącznie funkcjonariusze Komisariatu Policji w Skoczowie zrealizowali 3395 służb w terenie.

W roku 2018 w Komisariacie Policji w Skoczowie odnotowano 6026 zgłoszeń na podstawie których, przeprowadzono 4481 interwencji policyjnych uzyskując średni czas reakcji na zdarzenie na poziomie 16 min. 08 s. Przy czym czas reakcji na tzw. zdarzenie pilne gdzie zagrożone jest życie i zdrowie ludzkie wyniósł 7 min. 57 s

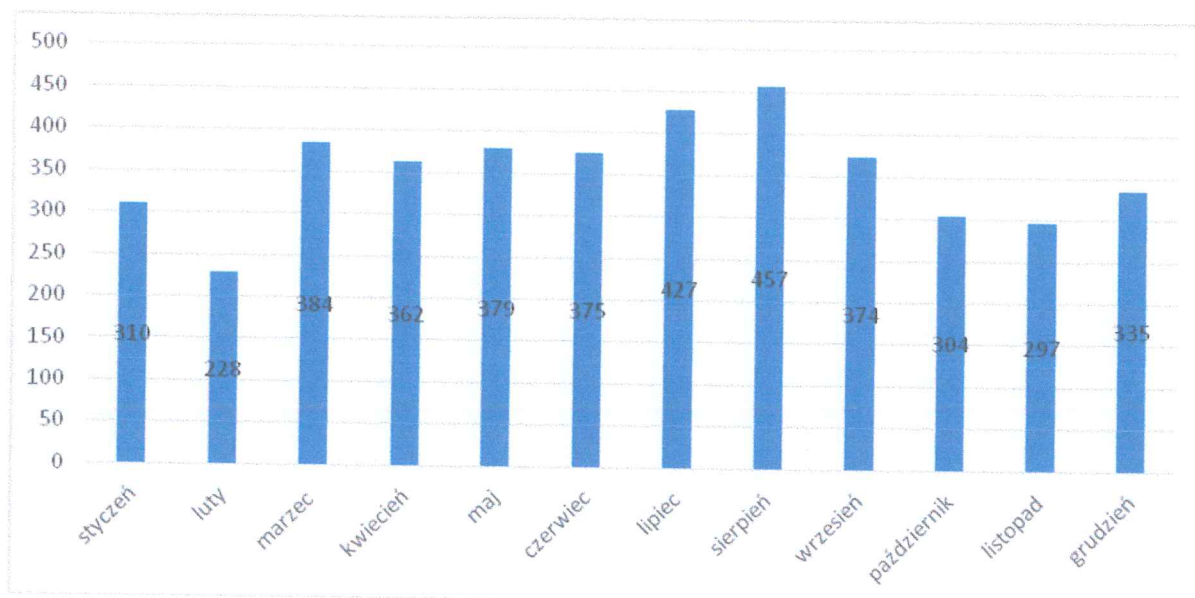


Wykres 5. Dynamika zgłoszeń na przestrzeni lat 2014-2018.

Informacja Komendanta Komisariatu Policji w Skoczowie o stanie bezpieczeństwa i porządku publicznego na terenie Gmin Skoczów, Brenna, Dębowiec za rok 2018.

Miejscowość	Zgłoszenia		
	Rok 2016	Rok 2017	Rok 2018
Skoczów	2546	2428	2834
Pogórze	232	274	338
Ochaby	213	261	265
Harbutowice	155	183	217
Kiczyce	120	137	97
Międzyświeć	105	126	177
Pierściec	137	106	118
Wiślica	83	78	93
Bładnice	64	75	58
Wilamowice	30	38	55
Kowale	29	27	40

Tabela 5. Liczba zgłoszeń w Gminie Skoczów z rozbiciem na miasto i sołectwa w porównaniu lat 2016-2018.



Wykres 6. Częstotliwość zgłoszeń na terenie Gminy Skoczów w poszczególnych miesiącach roku 2018.

Na terenie Gminy Skoczów w roku 2018 odnotowano 4292 zgłoszenia na podstawie których, przeprowadzono 3223 interwencje.

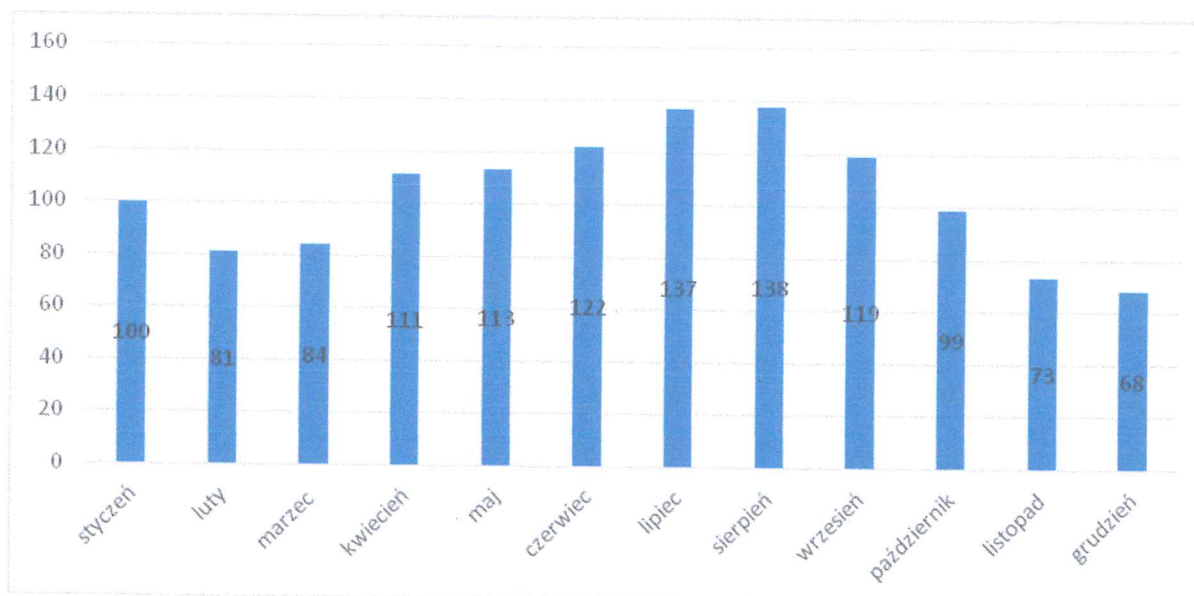
W trakcie prowadzonych interwencji zatrzymano 109 osób, które doprowadzono do Ośrodka Przeciwdziałania Problemom Alkoholowym w Bielsku-Białej.

Pośród wszystkich interwencji odnotowano 428 interwencji domowych, wdrażając jednocześnie 44 procedury „Niebieskiej Karty”.

Informacja Komendanta Komisariatu Policji w Skoczowie o stanie bezpieczeństwa i porządku publicznego na terenie Gmin Skoczów, Brenna, Dębowiec za rok 2018.

Miejscowość	Zgłoszenia		
	Rok 2016	Rok 2017	Rok 2018
Brenna	705	609	697
Górki Wielkie	307	442	454
Górki Małe	72	59	94

Tabela 6. Liczba zgłoszeń w Gminie Brenna w porównaniu lat 2016-2018.



Wykres 7. Częstotliwość zgłoszeń na terenie Gminy Brenna w poszczególnych miesiącach roku 2018.

Na terenie Gminy Brenna w roku 2018 odnotowano 1245 na podstawie których, przeprowadzono 877 interwencji..

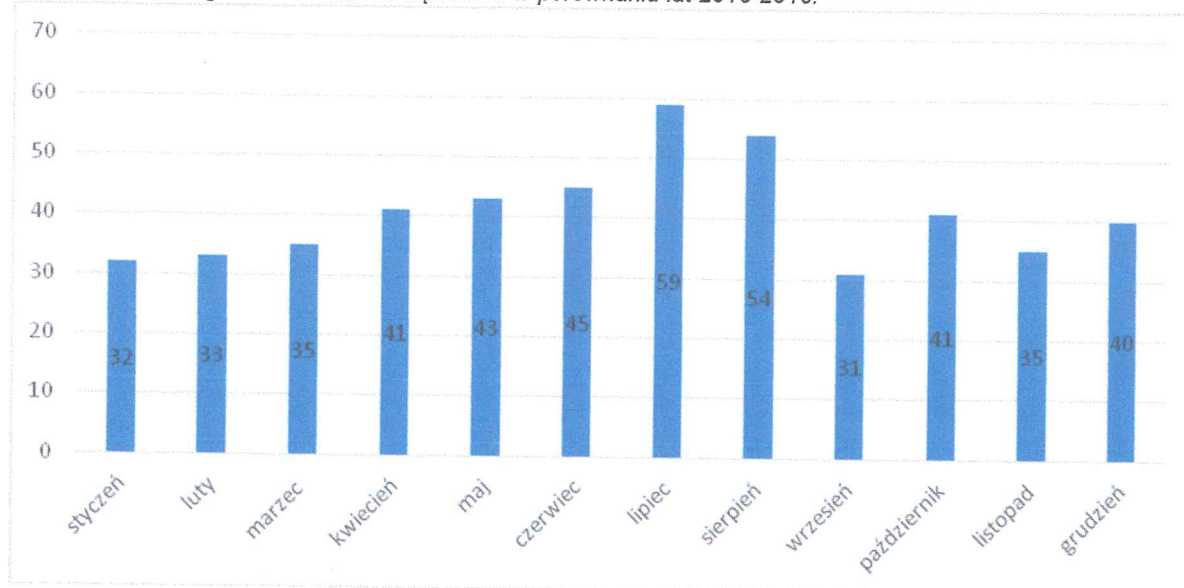
W trakcie prowadzonych interwencji zatrzymano 31 osób, które doprowadzono do Ośrodka Przeciwdziałania Problemom Alkoholowym w Bielsku-Białej.

Pośród wszystkich interwencji odnotowano 136 interwencji domowych, wdrażając jednocześnie 17 procedur „Niebieskiej Karty”.

Informacja Komendanta Komisariatu Policji w Skoczowie o stanie bezpieczeństwa i porządku publicznego na terenie Gmin Skoczów, Brenna, Dębowiec za rok 2018.

Miejscowość	Zgłoszenia		
	Rok 2016	Rok 2017	Rok 2018
Dębowiec	135	161	134
Ogrodzona	116	134	148
Gumna	55	55	79
Simoradz	39	52	55
Kostkowice	39	29	31
Iskrzyczyn	26	23	14
Łączka	23	21	28

Tabela 7. Liczba zgłoszeń w Gminie Dębowiec w porównaniu lat 2016-2018.



Wykres 8. Częstotliwość zgłoszeń na terenie Gminy Dębowiec w poszczególnych miesiącach roku 2018

Na terenie Gminy Dębowiec w roku 2018 odnotowano 489 zgłoszeń na podstawie których, podjęto 381 interwencji.

W trakcie prowadzonych interwencji zatrzymano 21 osób, które doprowadzono do Ośrodka Przeciwdziałania Problemom Alkoholowym w Bielsku-Białej.

Pośród wszystkich interwencji odnotowano 54 interwencji domowych, wdrażając jednocześnie 6 procedur „Niebieskiej Karty”.

W roku 2018 na terenie działania Komisariatu Policji w Skoczowie kontynuowano program „Dzielnicowy bliżej nas” mający na celu:

- wydłużenia czasu pobytu dzielnicowego w obchodzie, a tym samym zwiększenie aktywność dzielnicowych w kontaktach ze społecznością lokalną w zakresie rozwiązywania problemów dotyczących bezpieczeństwa i porządku prawnego.
- wzrostu wiedzy dzielnicowych i kierownictwa jednostek Policji na temat problemów mieszkańców w przydzielonych rejonach służbowych oraz sposobów ich rozwiązania;
- uspołecznienia roli dzielnicowego w budowaniu właściwego poziomu ładu i porządku publicznego.

KOMENDANT KOMISARIATU POLICJI
W SKOCZOWIE

podkom. mgr Wojciech SIKORA