

**Informacja o stanie gospodarki odpadami  
komunalnymi w Gminie Skoczów  
w 2018 roku.**

W roku 2018 roku, odpady komunalne odbierane były od właścicieli:

- 1) nieruchomości zamieszkałych,
- 2) nieruchomości, na których nie zamieszkują mieszkańcy, a powstają odpady komunalne,
- 3) domków letniskowych,
- 4) z terenu ogródków działkowych.

Odpady komunalne od właścicieli nieruchomości zamieszkałych odbierane były przez firmę wyłonioną w przetargu na lata 2017 – 2019: firma PPHU EKOPLAST-PRODUKT SC Krzysztof Brandys, Ryszard Brandys z Cieszyna (aktualna siedziba – Katowice).

Natomiast odpady komunalne od właścicieli nieruchomości na których nie zamieszkują mieszkańcy a powstają odpady komunalne były również odbierane przez firmę wyłonioną w przetargu przy czym tylko na rok 2019: firma EKOPLAST-PRODUKT sp. z o. o. z Cieszyna.

Sposób gromadzenia odpadów komunalnych przez właścicieli nieruchomości, nie uległ zmianie od momentu wejścia w życie 1 lipca 2013 roku nowego systemu gospodarowania odpadami komunalnymi. Odpady komunalne były zbierane przez firmę wywozową:

- a) w systemie workowym;
- b) w systemie pojemnikowym;
- c) w pojemnikach typu „dzwon”;
- d) w punkcie selektywnej zbiórki odpadów komunalnych;
- e) w punktach odbioru przeterminowanych leków apteki;
- f) w punktach zbiórki zużytych baterii.

Na terenie Gminy Skoczów ze strumienia odpadów komunalnych wydziela się również inne odpady podlegające segregacji - zużyty sprzęt elektryczny i elektroniczny, zużyte baterie i akumulatory, meble i inne odpady wielkogabarytowe, przeterminowane chemikalia, odpady budowlane i rozbiórkowe, odpady zielone oraz inne odpady niebezpieczne. Do przyjmowania tego rodzaju odpadów i ich okresowego magazynowania przeznaczony jest punkty selektywnego zbierania odpadów komunalnych (PSZOK).

Sposób segregacji jest zgodny z odpowiednimi przepisami ustawy z dnia 13 września 1996 r. o utrzymaniu czystości i porządku w gminie i przepisami wykonawczymi wydanymi na podstawie tej ustawy.

W Gminie Skoczów zorganizowano taki Punkt w Kiczycach przy ul. Pierścieckiej 3. Punkt czynny jest od poniedziałku do piątku w godz. 8<sup>00</sup> do 16<sup>00</sup> oraz w pierwszą sobotę miesiąca od godz. 8<sup>00</sup> do 12<sup>00</sup>. Transport odpadów do PSZOK mieszkańcy zapewniają we własnym zakresie i na własny koszt.

Do PSZOK mieszkańcy nieruchomości zamieszkałych, domki letniskowe, rodzinne ogródki działkowe mogą bezpłatnie oddawać wymienione poniżej selektywnie zebrane odpady komunalne:  
- papier, szkło, metale, tworzywa sztuczne, opakowania wielomateriałowe, odpady zielone, meble i inne odpady wielkogabarytowe, zużyte opony, sprzęt elektryczny i elektroniczny, zużyte baterie i akumulatory, odpady budowlane i rozbiórkowe z remontów prowadzonych samodzielnie w ilości limitowanej, czyli do 1 m<sup>3</sup> na rok z danej nieruchomości, chemikalia, w tym opakowania po chemikaliach (m.in. farby, lakiery, rozpuszczalniki, zużyte oleje, itp.) powstające w gospodarstwach domowych.

Przeterminowane leki i termometry rtęciowe można przekazywać do pojemników znajdujących się we wszystkich aptekach na terenie Gminy Skoczów.

Pojemniki na zużyte baterie znajdują się w obiektach użyteczności publicznej tj. Urząd Miasta Skoczów, placówki oświatowe i kulturalne na terenie gminy oraz niektóre placówki handlowe.

## Liczba mieszkańców

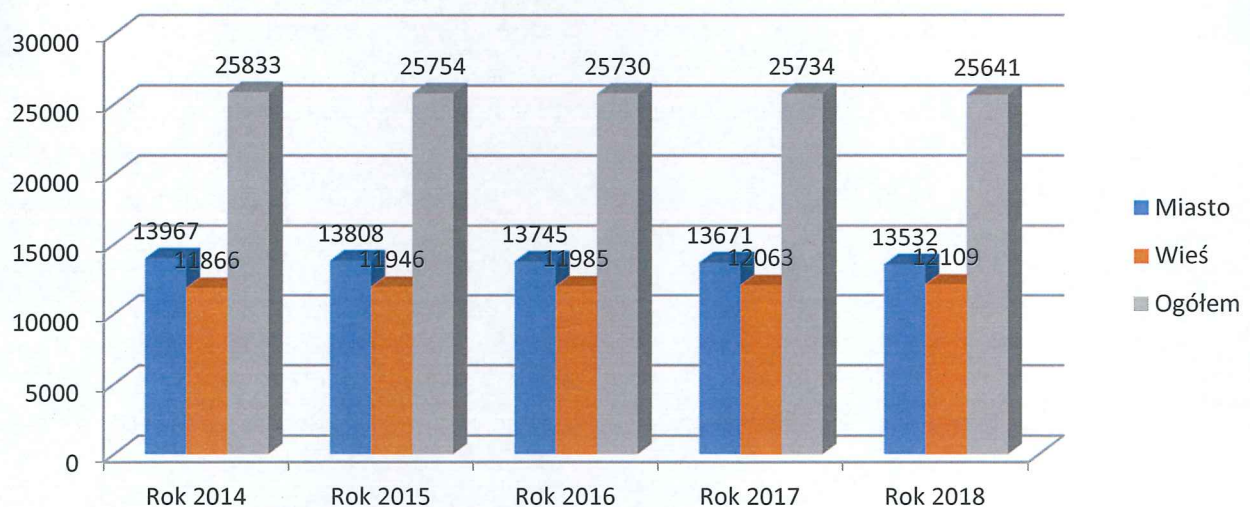
Gmina Skoczów liczy 25 641 mieszkańców (stan na 31.12.2018 r. wg. Wydziału Spraw Obywatelskich). W deklaracjach o wysokości opłaty za gospodarowanie odpadami komunalnymi, złożonych w Urzędzie Miejskim, ujętych zostało 23 912 mieszkańców (stan na 31.12.2018 r.). Różnica w podanej liczbie mieszkańców wynika między innymi z tego, że wielu uczniów i studentów kontynuuje naukę poza miejscem stałego zameldowania. Analogiczna sytuacja występuje wśród osób czynnych zawodowo, którzy ze względu na wykonywaną pracę przebywają poza terenem Gminy Skoczów. Na bieżąco prowadzone są działania mające na celu weryfikację danych zawartych w deklaracjach i sprawdzanie ich ze stanem faktycznym.

- liczba mieszkańców gminy Skoczów na dzień 31.12.2018 r. - 25 641 osób.
- liczba mieszkańców objętych deklaracjami na dzień 31.12.2018 r. - 23 912 osób.

Liczba mieszkańców Gminy Skoczów w latach 2014 – 2018

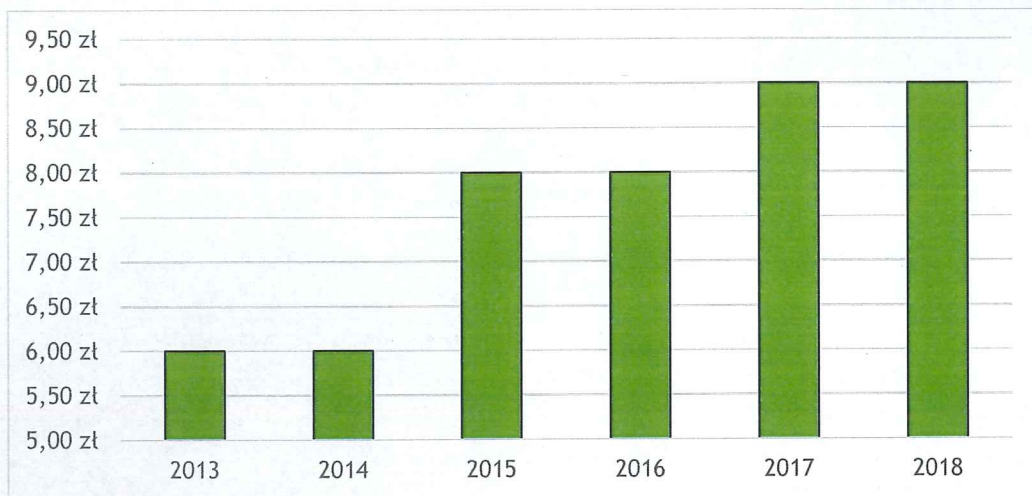
	2014	2015	2016	2017	2018
Liczba ludności w mieście	13 967	13 808	13 745	13 671	13 532
Liczba ludności w sołectwach	11 866	11 946	11 985	12 063	12 109
Liczba ludności w gminie –ogółem	25 833	25 754	25 730	25 734	25 641

## liczba ludności

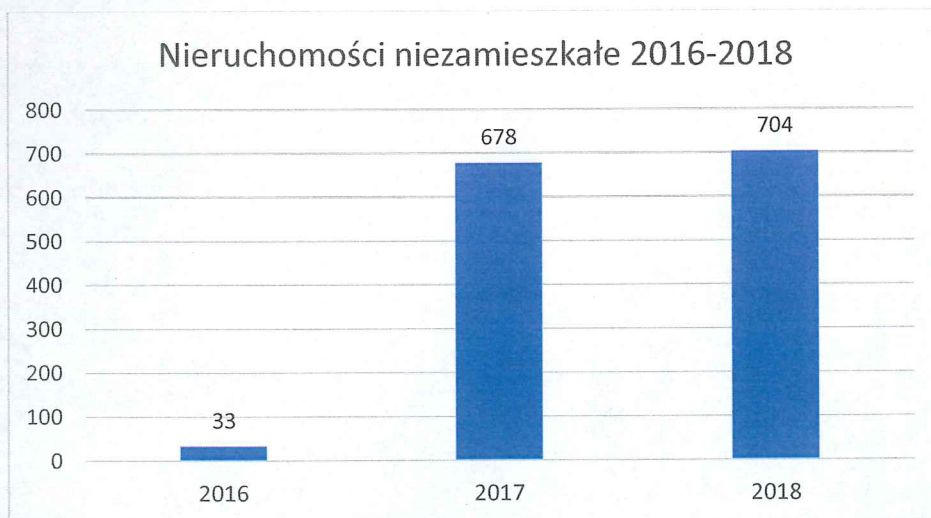


Wykres 6: liczba ludności w Gminie Skoczów w latach 2014-2018

**Wysokość opłaty za gospodarowanie odpadami komunalnymi z nieruchomości, na których zamieszkują mieszkańcy - lata 2013-2018.**



**Liczba nieruchomości niezamieszkałych, które zostały objęte systemem zagospodarowania odpadami komunalnymi – lata 2016 – 2018.**



**Wysokość opłaty za gospodarowanie odpadami komunalnymi z nieruchomości niezamieszkałych za lata 2016-2018**

Pojemność pojemnika	cena brutto selektywna 2016-2017r.	cena brutto nieselektywna 2016-2017r.	cena brutto selektywna 2018r.	cena brutto nieselektywna 2018r.
60	8,00 zł	16,00 zł	11,00 zł	22,00 zł
110	11,00 zł	22,00 zł	15,50 zł	31,00 zł
120	12,00 zł	24,00 zł	16,50 zł	33,00 zł
240	24,00 zł	48,00 zł	31,00 zł	62,00 zł
1100	62,00 zł	124,00 zł	83,00 zł	166,00 zł
5	300,00 zł	600,00 zł	435,00 zł	870,00 zł

7	400,00 zł	800,00 zł	545,00 zł	1 090,00 zł
10	560,00 zł	1 120,00 zł	760,00 zł	1 520,00 zł
15	880,00 zł	1 760,00 zł	1 150,00 zł	2 300,00 zł

#### Ilość odpadów komunalnych wytworzonych na terenie Gminy Skoczów w roku 2018

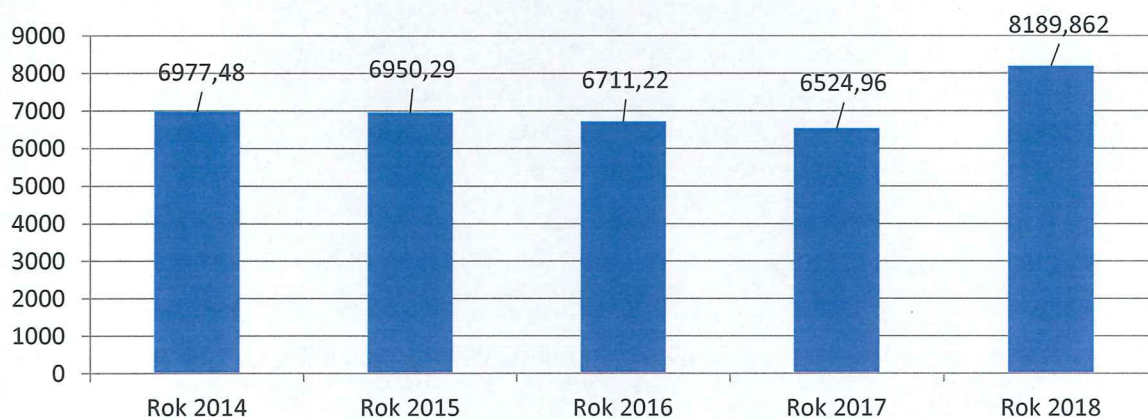
Ilość odpadów podano na podstawie otrzymanych półrocznych sprawozdań od firm wywozowych, które posiadają wpis do Rejestru Działalności Regulowanej oraz w oparciu o wyniki zbiórki odpadów w ramach prowadzonych punktów selektywnego zbierania odpadów komunalnych.

**W 2018 roku odebrano i zebrano z terenu Gminy Skoczów łącznie 8.189,862 Mg odpadów komunalnych w tym:**

- 7.162,047 – odebrane bezpośrednio z nieruchomości zamieszkałych i nieruchomości na których nie zamieszkują mieszkańcy a powstają odpady komunalne,
- 113,440 – przyniesione przez mieszkańców do Punktu Selektywnej Zbiórki Odpadów Komunalnych,
- 914,375 – odpady przekazane przez mieszkańców do podmiotów zbierających odpady komunalne stanowiące frakcje odpadów komunalnych: papieru, metali, tworzyw sztucznych i szkła.

#### Ilość odpadów komunalnych wytworzonych na terenie Gminy Skoczów w latach 2014-2018

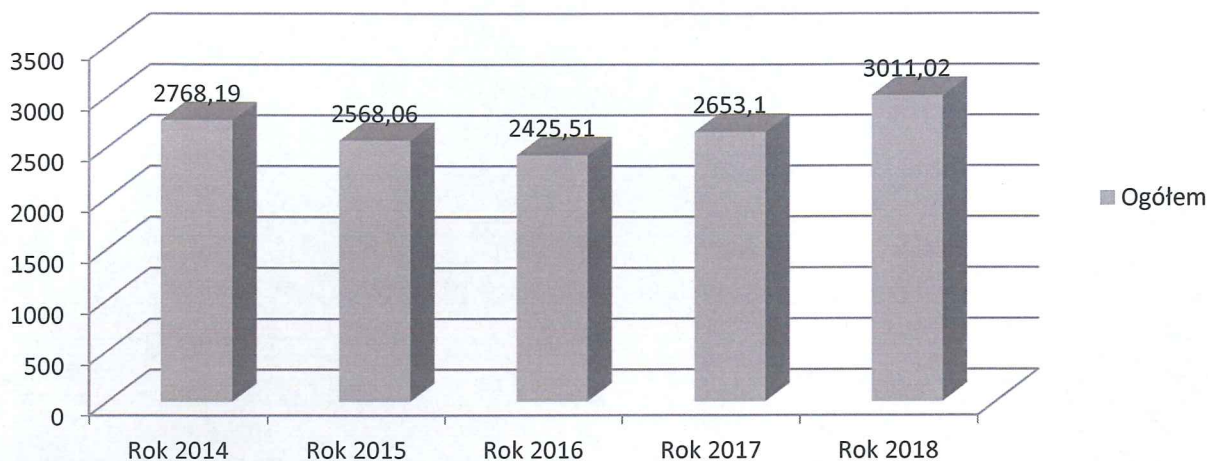
2014	2015	2016	2017	2018
6 977,48 Mg	6 950,29 Mg	6 711,220 Mg	6 524,962 Mg	8 189,862



Wykres1: Odpady komunalne wytworzone w latach 2014-2018

Odpady o kodzie 20 03 01 (zmieszane) w latach w latach 2014-2018

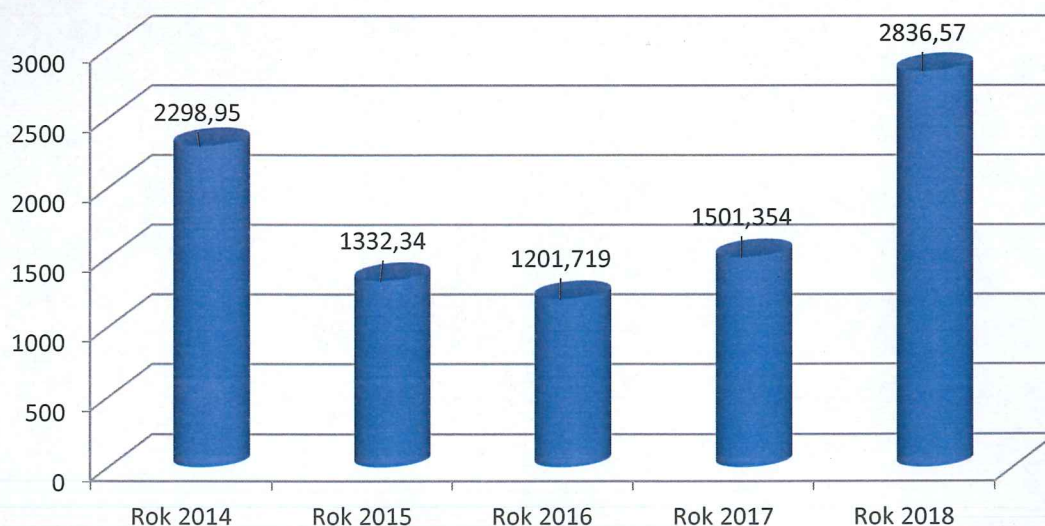
	2014	2015	2016	2017	2018
<b>Ogółem w Mg</b>	2 768,19	2 568,06	2 425,510	2 653,100	3 011,020



Wykres 2: Odpady zmieszane zebrane w latach 2014-2018

Masa zebranych odpadów segregowanych (papieru, tworzyw sztucznych, szkła, metalu) w latach 2014-2018

2014	2015	2016	2017	2018
2 298,95 Mg	1 332,34 Mg	1 201,719 Mg	1 501,354 Mg	2 836,570

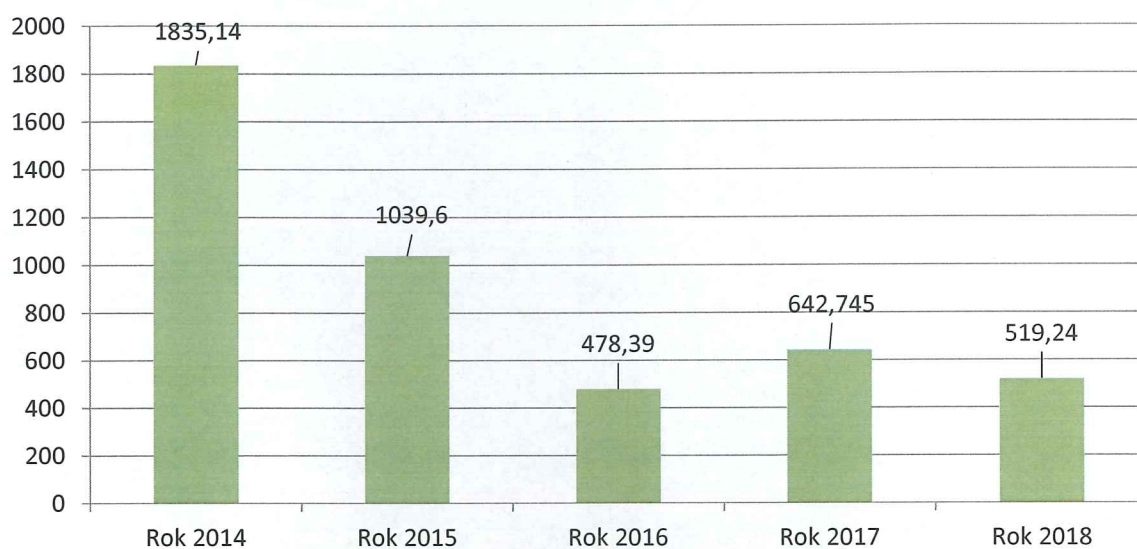


Wykres 3: Odpady segregowane (papier, szkło, tworzywa sztuczne, metal) zebrane w latach 2014-2018

Różnica w wykresie 3 (wzrost od 2017 r. do roku 2018 r. o 89 %) wynika ze zmiany przepisów w zakresie gospodarki odpadami. W bieżącym roku po raz pierwszy podmioty zbierające odpady komunalne stanowiące frakcje papieru, metali, tworzyw sztucznych i szkła (tak zwane punkty skupu złomu, makulatury) były ustawowo zobligowane do sporządzenia sprawozdania z zakresu gospodarki odpadami do burmistrza z ilości odebranych odpadów powyższych frakcji na terenie gminy.

Masa zebranych odpadów ulegających w latach 2014-2018

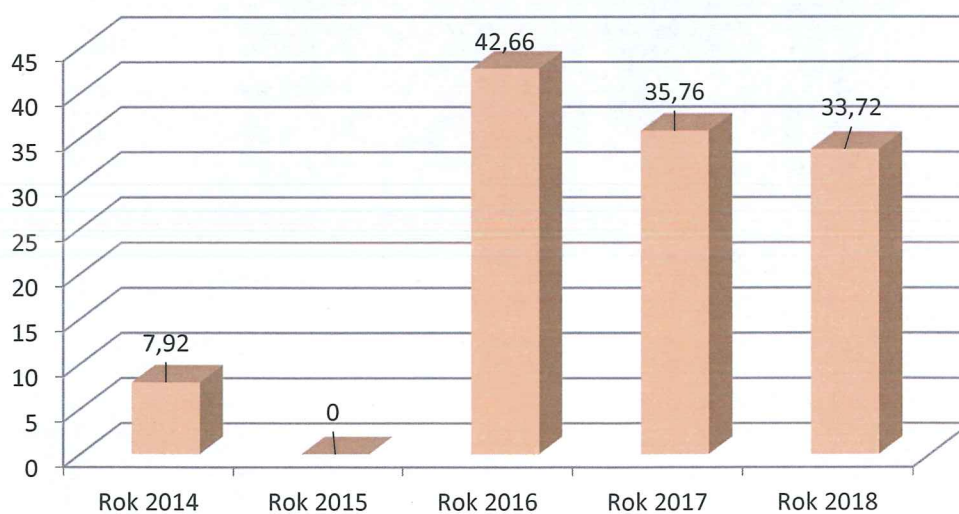
2014	2015	2016	2017	2018
1 835,14 Mg	1 039,60 Mg	478,390 Mg	642,745 Mg	519,240



Wykres 4: Masa zebranych odpadów ulegających biodegradacji zebranych w latach 2014-2018

Masa zebranych odpadów budowlanych i rozbiórkowych w latach 2014-2018

2014	2015	2016	2017	2018
7,92 Mg	0	442,660 Mg	35,760 Mg	33,720



Wykres 5: Masa zebranych odpadów budowlanych i rozbiórkowych

Zgodnie z rozporządzeniem z dnia 14 grudnia 2016 r. Ministra Środowiska w sprawie poziomów recyklingu, przygotowania do ponownego użycia i odzysku innymi metodami niektórych frakcji odpadów komunalnych, poziomy te wynoszą w roku 2018 odpowiednio:

Poziomy recyklingu, przygotowania do ponownego użycia i odzysku innymi metodami niektórych frakcji odpadów komunalnych (załącznik do ww. rozporządzenia)

Rok	Poziom recyklingu i przygotowania do ponownego użycia [%]								
	2012	2013	2014	2015	2016	2017	2018	2019	2020
Papier, metal, tworzywa sztuczne, szkło <sup>1</sup>	10	12	14	16	18	20	30	40	50

<sup>1</sup>Poziomy są liczone łącznie dla wszystkich podanych frakcji odpadów komunalnych

**Osiągnięty za rok 2018 poziom recyklingu i przygotowania do ponownego użycia odpadów zbieranych w sposób selektywny, tj.: papieru, metali, tworzyw sztucznych i szkła, wyniósł zgodnie z ww. obliczeniami 91% Jest to wskaźnik bardzo wysoki, biorąc pod uwagę, że wymagany w roku 2018 poziom odzysku tych frakcji surowcowych wynosi 30%.**

Poziomy recyklingu, przygotowania do ponownego użycia i odzysku innymi metodami niektórych frakcji odpadów komunalnych (załącznik do ww. rozporządzenia)

Rok	Poziom recyklingu i przygotowania do ponownego użycia [%]								
	2012	2013	2014	2015	2016	2017	2018	2019	2020
Inne niż niebezpieczne odpady budowlane i rozbiórkowe	30	36	38	40	42	45	50	60	70

**W roku 2018 poziom recyklingu, przygotowania do ponownego użycia i odzysku innych niż niebezpieczne odpady budowlane i rozbiórkowe wyniósł 100 %.**

**Powyższy wskaźnik nie wymaga dodatkowego komentarza, skoro założony w 2020 roku poziom odzysku materiałów budowlanych wynosi 70 %.**

Poziomy ograniczenia składowania masy odpadów komunalnych ulegających biodegradacji (załącznik nr 1 do ww. rozporządzenia)

Rok	2017	2018	2019	2020
Poziom ograniczenia masy odpadów ulegających biodegradacji przekazanych do składowania, które gmina jest obowiązana osiągnąć w poszczególnych latach	45	40	40	35

**Poziom ograniczenia masy odpadów komunalnych ulegających biodegradacji przekazywanych do składowania w roku rozliczeniowym został osiągnięty. W przypadku Gminy Skoczów poziom ten wynosi „21%” przy dopuszczalnym poziomie w 2018 r. 40%.**

**Koszty poniesione w związku z odbieraniem, odzyskiem, recyklingiem i unieszkodliwianiem odpadów komunalnych.**

W roku 2018 koszty związane z odbiorem odpadów komunalnych od właścicieli nieruchomości oraz ich przekazaniem do miejsc odzysku czy unieszkodliwienia, ponoszone były przez Gminę Skoczów.



**Oplaty z tytułu gospodarowania odpadami komunalnymi za 2018 r.**

<b>Oplaty:</b>	<b>RAZEM:</b>
Należności	3 624 894,38 zł
Upomnienia	4 050,64 zł
Wpłaty	3 634 836,41 zł
Tytuły wykonawcze, liczba	314 szt.
Wpłaty zaległości z egzekucji	47 048,83 zł
Zaległości na dzień 31.12.2018 r.	155 211,95 zł

W 2018 roku koszty gospodarki odpadami komunalnymi kształtował się następująco:

<b>Nazwa</b>	<b>Wykonanie</b>
Wynagrodzenia osób wykonujących zadania związane z prowadzeniem systemu	279 642,69 zł
Zakup materiałów i wyposażenia biurowego, odzież robocza, posiłki, pozostałe wydatki	2 013 785,37 zł
Zakup usług związanych z gospodarowaniem odpadów (odbiór i zagospodarowanie odpadów od właścicieli nieruchomości zamieszkałych)	3 191 423,20 zł

<b>WYDATKI:</b>	<b>3 684 851,26 zł</b>
-----------------	------------------------

<b>DOCHODY :</b>	<b>3 692 560,35 zł</b>
------------------	------------------------

Z danych zestawionych w powyższej tabeli wynika, że stawki opłat zostały odpowiednio skalkulowane. Wpłaty od mieszkańców wpływające za odbiór odpadów pokrywają koszt funkcjonowania systemu gospodarowania odpadami komunalnymi w Gminie Skoczów.

Nie występują niedobory czy nadwyżki finansowe z tytułu wpłacanych opłat i poniesionych kosztów funkcjonowania systemu gospodarki odpadami. Taki stan rzeczy powinien zadowolić mieszkańców gminy, którzy ponoszą rzeczywiste koszty wywozu odpadów.

System gospodarowania odpadami komunalnymi na terenie Miasta Skoczowa w 2018 r. funkcjonował w sposób prawidłowy. Wykonawcy usług wywiązują się z warunków zawartych w umowach m.in. poprzez właściwy odbiór i zagospodarowanie odpadów komunalnych, wyposażenie nieruchomości w wymagane pojemniki/worki, prowadzenie PSZOK.

Niewątpliwy wpływ na to korzystne zjawisko miały trzy główne czynniki:

- świadomość mieszkańców, wyniesiona z dotychczasowej praktyki, o korzyściach wynikających z segregowania odpadów komunalnych u źródła, pogłębiona przez akcję informacyjną prowadzoną przez Urząd Miejski w Skoczowie (stanowi to główny czynnik przy osiągnięciu przez gminę poziomów recyklingu i przygotowania do ponownego użycia surowców wtórnych, uzyskanie przedstawionych wyników dotyczących osiągnięcia przez gminę ww. poziomów pozwoliło na uniknięcie kar nakładanych przez Wojewódzkiego Inspektora Ochrony Środowiska na podstawie art. 9zb ustawy na gminy, które nie dopełnią tego obowiązku);
- utworzenie Punktu Selektywnej Zbiórki Odpadów Komunalnych (punkt PSZOK spełnia swoją rolę, ilość korzystających z niego osób, a także ilość oddawanych tam odpadów segregowanych rośnie, uruchomienie tego punktu daje szansę na zwiększenie świadomości ekologicznej mieszkańców, skuteczniejszą segregację odpadów w gminie, a także zmniejszenie ilości „dzikich wysypisk” na terenie gminy);

- odbiór odpadów z nieruchomości gminnych i niezamieszkałych miał na celu zmniejszenie powstałych odpadów zmieszanych w stosunku do odpadów segregowanych poprzez prowadzenie kampanii informacyjnej oraz edukacji dzieci i młodzieży w zakresie prawidłowego postępowania z odpadami komunalnymi.

Można tutaj także wskazać czynnik dodatkowy (nieruchomości zamieszkałe) - wskazany wyżej system opłat, gdzie niezależnie od ilości wytworzonych odpadów segregowanych opłata pozostaje stała i zależy od liczby mieszkańców.

System gospodarowania odpadami komunalnymi na terenie Miasta Skoczowa w 2018 r. funkcjonował w sposób prawidłowy i skuteczny, niemniej należy dążyć do jego dalszego doskonalenia.

**BURMISTRZ**  
*Mirosław Sitko*

**POMINSPEKTOR**

*Elżbieta Domjan*  
**Elżbieta Domjan**