

## **SPRAWOZDANIE**

Druk Nr .....1103

**z działalności**  
**Miejskiej Spółki SKO-EKO Spółka z o.o.**  
**za 2022 rok**



PREZES ZARZĄDU

*mgr inż. Anna Kwiatkowska*

*Skoczów, wrzesień 2023 r.*

## 1. SPÓŁKA

- **Miejska Spółka SKO – EKO Sp. z o. o. w Skoczowie**
- **Założyciel Spółki i jedyny udziałowiec:** Gmina Skoczów.
- **Wysokość kapitału zakładowego:** 42 144 000,00 złotych, na dzień 31.12.2022 roku
- **Data powstania:** 31.12.2009 roku; Uchwała nr XL/482/2009 z dnia 29.12.2009 roku Rady Miasta Skoczowa
- **Akt założycielski:** repertorium A numer 13942/2009 z dnia 31.12.2009 roku z przekształcenia zakładu budżetowego – Zakład Usług Komunalnych w Skoczowie.
- **Główny przedmiot działania Spółki:** PKD 37.00 Z. - odprowadzanie i oczyszczanie ścieków

Organy Spółki:

- Zgromadzenie Wspólników:

Zgodnie z aktem notarialnym w jednoosobowej Spółce Gminy Skoczów funkcję Zgromadzenia Wspólników pełni Burmistrz Miasta Skoczowa.

- Rada Nadzorcza:

- Jacek Kamiński – Przewodniczący RN,
- Beata Halama – Członek RN,
- Joanna Kołodziejczyk – Członek RN.

- Zarząd Spółki:

Zarząd od dnia utworzenia Spółki pozostaje jednoosobowy

Prezes Zarządu - Anna Kwiatkowska

Prokurent – Bernadeta Zgoda

Miejska Spółka SKO-EKO Spółka z ograniczoną odpowiedzialnością prowadzi działalność gospodarczą w zakresie zbiorowego odprowadzania ścieków na podstawie zezwolenia Burmistrza Skoczowa Decyzją z dnia 12 lutego 2010 r. nr GNIŚ/Ś.6431-1/10. na prowadzenie tej działalności na terenie Gminy Skoczów, począwszy od 01 stycznia 2010 na czas nieoznaczony.

Spółkę w 2022 roku obowiązywały następujące dokumenty:

- ✓ Uchwała Nr XXXV/418/2022 Rady Miejskiej Skoczowa z dnia 27 kwietnia 2022 r. w sprawie przyjęcia *Regulaminu dostarczania wody i odprowadzania ścieków na terenie Gminy Skoczów.*
- ✓ *Aktualizacja Wieloletniego Planu Rozwoju i Modernizacji Urządzeń Kanalizacyjnych (WPRiM)* będących w posiadaniu Miejskiej Spółki SKO- EKO Sp. z o.o. w Skoczowie na lata 2017-2027 uchwalona 25 listopada 2020r. przez Radę Miejską Skoczowa Uchwałą nr XX1/242/2020,
- ✓ Taryfa za zbiorowe odprowadzanie ścieków na okres 3 kolejnych lat taryfowych od 01.10.2021 roku do 30.09.2024 roku zatwierdzone decyzją Dyrektora Regionalnego Zarządu Gospodarki Wodnej w Gliwicach z dnia 10.09.2021 roku nr GL.RZT.70.197.2021. Na dzień sporządzania Raportu obowiązuje taryfa zatwierdzona przez Regulatora 26.04.2023 na lata 2023-2026, decyzję wydano na wniosek Spółki o skrócenie obowiązywania taryfy poprzedniej z względu na wzrost kosztów prowadzenia działalności.
- ✓ Uchwała Rady Miejskiej nr XVII/198/2020 z dnia 24 czerwca 2020 roku w sprawie powierzenia Spółce zadań własnych Gminy z zakresu gospodarowania odpadami komunalnymi tj. prowadzenie gminnego Punktu Selektywnego Zbierania Odpadów Komunalnych.

Od 02.11.2020 roku Spółka jest operatorem Punktu Selektywnej Zbiórki Odpadów Komunalnych dla Gminy Skoczów. Działalność ta jest prowadzona na podstawie Umowy nr 020.32.2020 z dnia 02.11.2020 roku.

## 2. DZIAŁALNOŚĆ SPÓŁKI.

### 2.1. OCZYSZCZALNIA ŚCIEKÓW W SKOCZOWIE

Powierzchnia Oczyszczalnia wynosi 252 701 m<sup>2</sup>.

Do oczyszczalni doprowadzane są ścieki z Miasta i Gminy Skoczów oraz sąsiadujących terenów Gminy Brenna, części miasta Ustronia oraz z terenów Gminy Dębowiec. Przyjmowane są również ścieki dowożone. Są to ścieki komunalne i przemysłowe.

| Rodzaj danych                            | Jedn /rok            | 2015      | 2016      | 2017      | 2018      | 2019      | 2020      | 2021      | 2022             |
|--|----------------------|-----------|-----------|-----------|-----------|-----------|-----------|-----------|------------------|
| Ilość ścieków dopływających              | m <sup>3</sup> /rok  | 5 323 327 | 6 469 282 | 6 834 848 | 5 104 218 | 6 182 171 | 6 698 152 | 6 107 706 | <b>5 448 451</b> |
| Średnia dobową ilość ścieków na dopływie | m <sup>3</sup> /dobę | 14 584    | 17 724    | 18 726    | 13 984    | 16 937    | 20 468    | 16 733    | <b>14 927</b>    |
| Średnia dobową ilość ścieków na wypływie | m <sup>3</sup> /dobę | 4 614     | 17 975    | 16 618    | 13 458    | 15 235    | 18 301    | 15 655    | <b>14 126</b>    |
| Ilość wywiezionego osadu                 | Mg /rok              | 3 127     | 3 625     | 3 725,1   | 4 188     | 3 164     | 3 785     | 2 937     | <b>3 030</b>     |

Zgodnie z pozwoleniem wodnoprawnym WS.6341.174.2016 z dnia 08.11.2016r. dopuszczalne ilości oczyszczonych ścieków komunalnych odprowadzanych do rzeki Mała Wisła wynoszą:

Maksymalnie godzinowo 1 430 m<sup>3</sup>/h;  
Średniodobowo 19 000 m<sup>3</sup>/d;  
Maksymalnie rocznie 6 935 000 m<sup>3</sup>/rok

### 2.2. KANALIZACJA

Na koniec 2022 długość sieci kanalizacyjnej eksploatowanej przez Spółkę wynosiła:

| Lp. | Wyszczególnienie      | Sieć         | Przyłącza    |              | Razem        | udział      |
|-----|-----------------------|--------------|--------------|--------------|--------------|-------------|
|     |                       | Długość [km] | Długość [km] | Ilość [szt.] | Długość [km] | %           |
| 1   | Miasto Skoczów        | 52,0         | 29,0         | 2 381        | <b>81,0</b>  | <b>35,1</b> |
| 2   | Gmina Skoczów, w tym: | 114,6        | 35,2         | 2 038        | <b>149,8</b> | <b>64,9</b> |
| Lp. | Wyszczególnienie      | Sieć         | Przyłącza    |              | Razem        | udział      |
|     |                       | Długość [km] | Długość [km] | Ilość [szt.] | Długość [km] | %           |
| 2.1 | Bładnice              | 12,9         | 3,5          | 235          | <b>16,4</b>  | 10,9        |
| 2.2 | Harbutowice           | 9,0          | 4,6          | 215          | <b>13,6</b>  | 9,1         |
| 2.3 | Pierściec             | 17,2         | 3,3          | 281          | <b>20,5</b>  | 13,7        |

|     |                      |                     |                    |                      |                     |                     |
|-----|----------------------|---------------------|--------------------|----------------------|---------------------|---------------------|
| 2.4 | <i>Kiczycze</i>      | <i>21,6</i>         | <i>5,6</i>         | <i>283</i>           | <i>27,2</i>         | 18,2                |
| 2.5 | <i>Międzyświeć</i>   | <i>14,4</i>         | <i>3,4</i>         | <i>269</i>           | <i>17,8</i>         | 11,9                |
| 2.6 | <i>Pogórze</i>       | <i>17,6</i>         | <i>12,0</i>        | <i>421</i>           | <i>29,6</i>         | 19,8                |
| 2.7 | <i>Wilamowice</i>    | <i>8,2</i>          | <i>1,4</i>         | <i>109</i>           | <i>9,6</i>          | 6,4                 |
| 2.8 | <i>Wiślica</i>       | <i>0,6</i>          | <i>0,2</i>         | <i>17</i>            | <i>0,8</i>          | 0,5                 |
| 2.9 | <i>Ochaby</i>        | <i>13,1</i>         | <i>1,2</i>         | <i>208</i>           | <i>14,3</i>         | 9,5                 |
|     | <b><i>Razem:</i></b> | <b><i>166,6</i></b> | <b><i>64,2</i></b> | <b><i>4419,0</i></b> | <b><i>230,8</i></b> | <b><i>100,0</i></b> |

Na w/w sieci kanalizacyjnej jest zainstalowanych obecnie 13 przepompowni oraz 2 tłocznie sieciowe.

W 2022 roku długość eksploatowanej kanalizacji zwiększyła się po zakończeniu rozbudowy w Skoczowie i w Pierścu. Dokonano wykupu odcinków sieci od inwestorów prywatnych. Ilość przyłączy zwiększyła się o 77 szt.

Spółka użytkuje obcą sieć kanalizacyjną bez umowy, która została ujawniona w roku 2010, jest to wybudowana w latach 1991 – 1993 r., przez Gminę Cieszyn kanalizacja w rejonie ujęć wody w Harbutowicach.

#### **Dział Gospodarki Ściekowej, wydał:**

- **92** warunków podłączenia do kanalizacji,
- **27** wstępnych zapewnień o możliwości podłączenia do kanalizacji,
- **33** zapewnień odbioru ścieków dowożonych/osadów,
- **102** uzgodnień branżowych dokumentacji technicznej.

#### **2.3. Punkt Selektywnej Zbiórki Odpadów Komunalnych dla Gminy Skoczów**

W zakresie obsługi PSZOK Spółka :

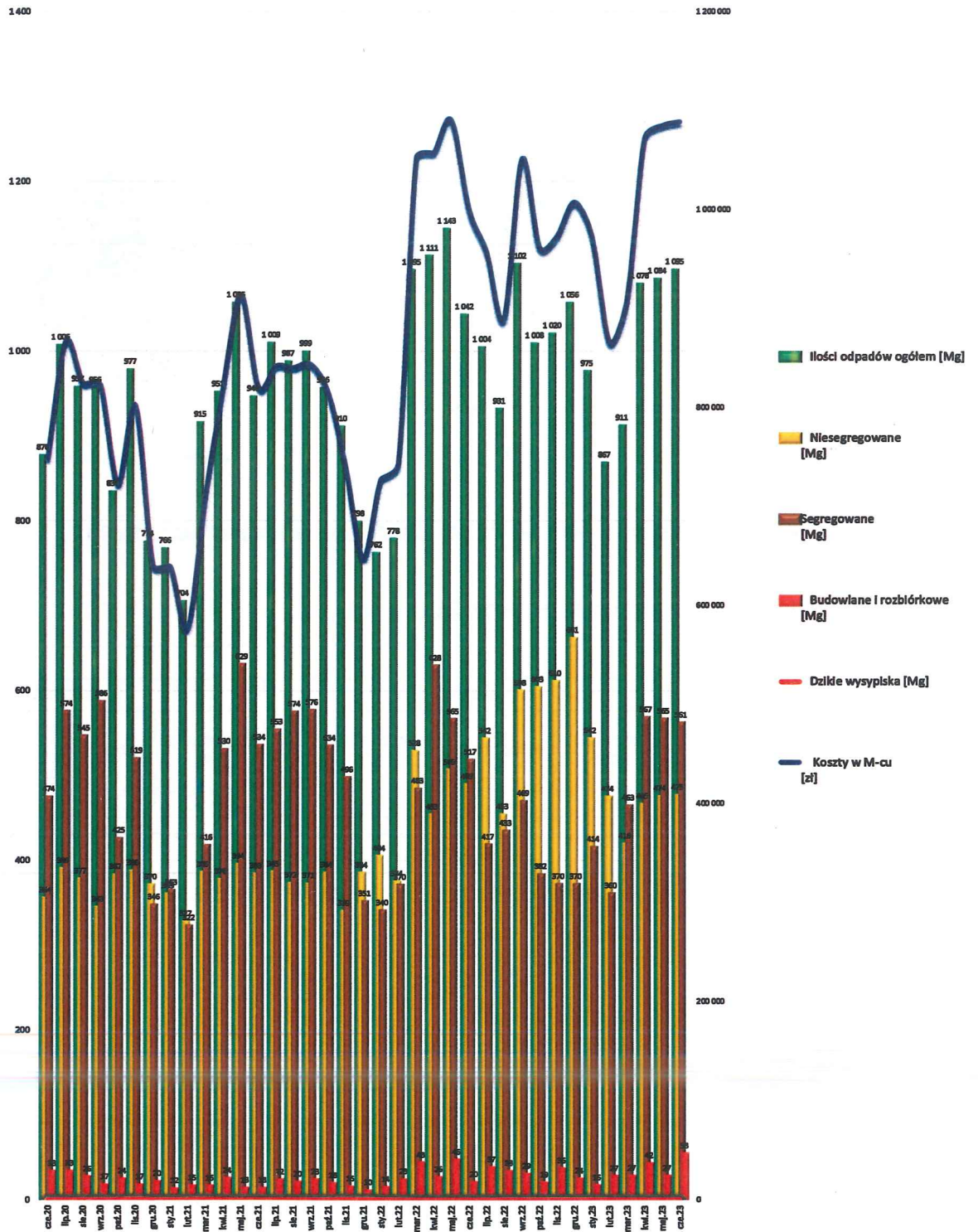
- Prowadzi Gminny Punkt Selektywnego Zbierania Odpadów Komunalnych zlokalizowany w Kiczycach ul. Pierściecka 3
- Nadzoruje realizację zadań powierzonych podmiotom odbierającym odpady komunalne poprzez wykonywanie ważeń odpadów na środkach transportowych podmiotu.
- Przyjmuje na PSZOK przywożone przez mieszkańców odpady segregowane.
- Prowadzi ewidencję odpadów w systemie BDO

Ilości dowiezionych odpadów segregowanych przez mieszkańców Gminy Skoczów na PSZOK:

| Kod Odpadu   | Nazwa skrócona  | 2022 [Mg]       |
|--------------|---|-----------------|
| 150101       | Opakowania Papier, Tektura                                    | 24,14           |
| 150106       | Zmieszane opakowaniowe  | 17,22           |
| 150107       | Opakowania ze szkła   | 3,4             |
| 160103       | Opony   | 28,36           |
| 170103       | Odpady innych materiałów ceramicznych i elementów wyposażenia | 348,9           |
| 200136       | Zużyte urządzenia elektryczne i elektroniczne                 | 30,72           |
| 200201       | Odpady ulegające biodegradacji                                | 151,18          |
| 200307       | Odpady wielkogabarytowe                                       | 563,78          |
| <b>Razem</b> |   | <b>1 167,70</b> |

|  |       |
|--|-------|
| Ilość dowozów pojazdami prywatnymi mieszkańców Gminy na PSZOK w 2022 roku    | 5 306 |
| Średnia waga odpadu segregowanego w transporcie prywatnym na PSZOK [Mg/kurs] | 0,22  |

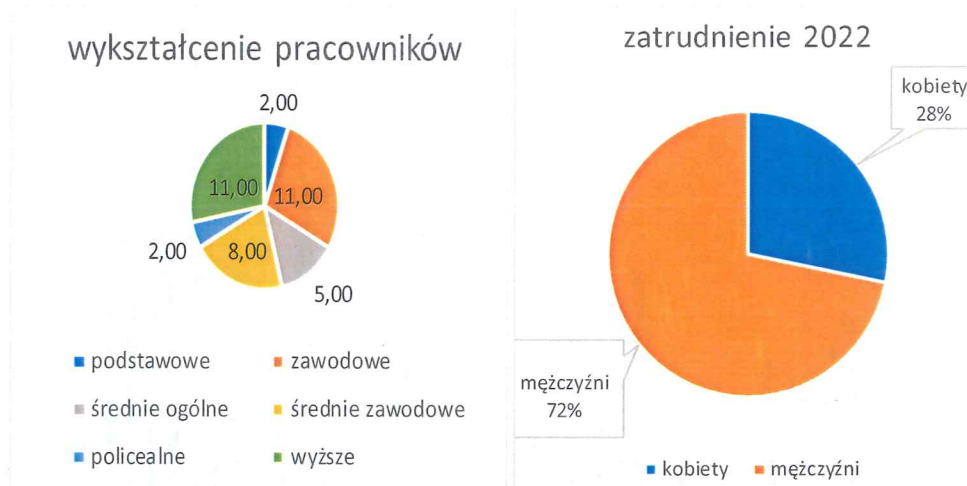
ODPADY WAŻONE NA PSZOK



### 3. PERSONEL SPÓŁKI

#### 3.1. *Zatrudnienie*

Na koniec 2022 zatrudnienie w Spółce wynosiło 39 etatów tj. 39 osób.

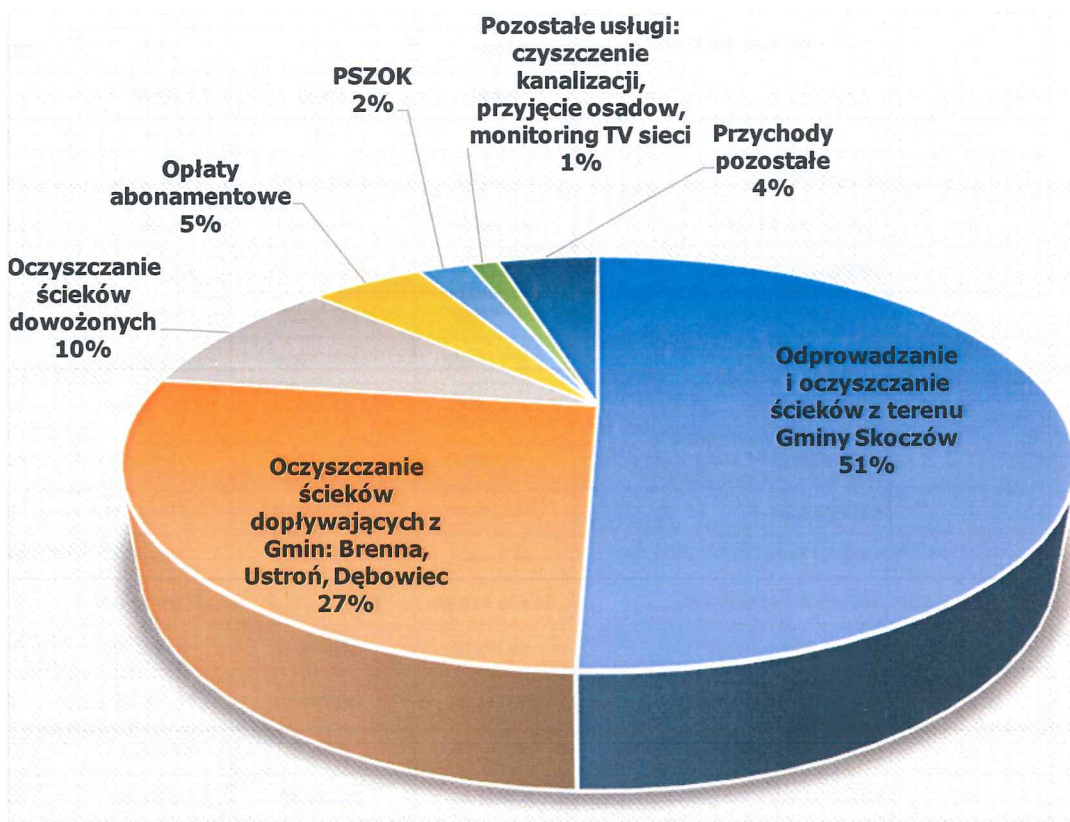


### 4. PRZYCHODY I KOSZTY PROWADZONEJ DZIAŁALNOŚCI W 2022 ROKU

#### 4.1 WYKONANIE PRZYCHODÓW W 2022 ROKU

| LP   | GRUPA ODBIORCÓW  | ILOŚCI              |                     |                     |             | WARTOŚCI          |                   |                   |             |  |
|--|------------------|---------------------|---------------------|---------------------|-------------|-------------------|-------------------|-------------------|-------------|--|
|  |                  | WYKONANIE 2021      | PLAN 2022           | WYKONANIE 2022      | %           | WYKONANIE 2021    | PLAN 2022         | WYKONANIE 2022    | %           |  |
|  |                  | [m <sup>2</sup> ]   | [m <sup>2</sup> ]   | [m <sup>2</sup> ]   | [5/4]       | [PLN]             | [PLN]             | [PLN]             | [9/8]       |  |
| 1  | 2                | 3                   | 4                   | 5                   | 6           | 7                 | 8                 | 9                 | 10          |  |
| <b>PRZYCHODY ZE SPRZEDAŻY</b>  |                  |                     |                     |                     |             |                   |                   |                   |             |  |
| 1  | Gmina Skoczów    | 847 855,00          | 858 555,00          | 841 085             | 98%         | 6 191 506         | 6 653 801         | 6 518 332         | 98%         |  |
| 2  | Gerbarnia SKOTAN | 6 035,00            | 5 000,00            | 6 874               | 137%        | 157 780           | 138 588           | 190 455           | 137%        |  |
| 3  | Ścieki dowożone  | 93 301,00           | 93 600,00           | 93 179              | 100%        | 1 149 292         | 1 361 169         | 1 288 535         | 95%         |  |
| 4  | Sprzedż hurtowa  | 498 565,00          | 498 565,00          | 537 280             | 108%        | 3 168 975         | 3 425 142         | 3 533 188         | 103%        |  |
| 5  | Abonament        |                     |                     |                     |             | 548 095           | 638 602           | 664 746           | 104%        |  |
| 6  | Usługi pozostałe |                     |                     |                     |             | 157 114           | 170 000           | 171 835           | 101%        |  |
| 7  | PSZOK            |                     |                     |                     |             | 286 560           | 286 560           | 309 688           | 108%        |  |
|  | <b>RAZEM</b>     | <b>1 445 756,00</b> | <b>1 455 720,00</b> | <b>1 478 418,00</b> | <b>101%</b> | <b>11 659 322</b> | <b>12 673 862</b> | <b>12 676 780</b> | <b>100%</b> |  |
| <b>PRZYCHODY POZOSTAŁE WRAZ Z ROZLICZENIEM DOTACJI</b>                             |                  |                     |                     |                     |             |                   |                   |                   |             |  |
| RAZEM PRZYCHODY POZOSTAŁE WRAZ Z DOTACJAMI   |                  |                     |                     |                     |             | 594 741           | 594 741           | 594 741           |             |  |
| <b>RAZEM PRZYCHODY ZE SPRZEDAŻY WRAZ Z POZOSTAŁYMI (W TYM ROZLICZENIE DOTACJI)</b> |                  |                     |                     |                     |             | <b>12 254 063</b> | <b>13 268 603</b> | <b>13 271 521</b> | <b>100%</b> |  |

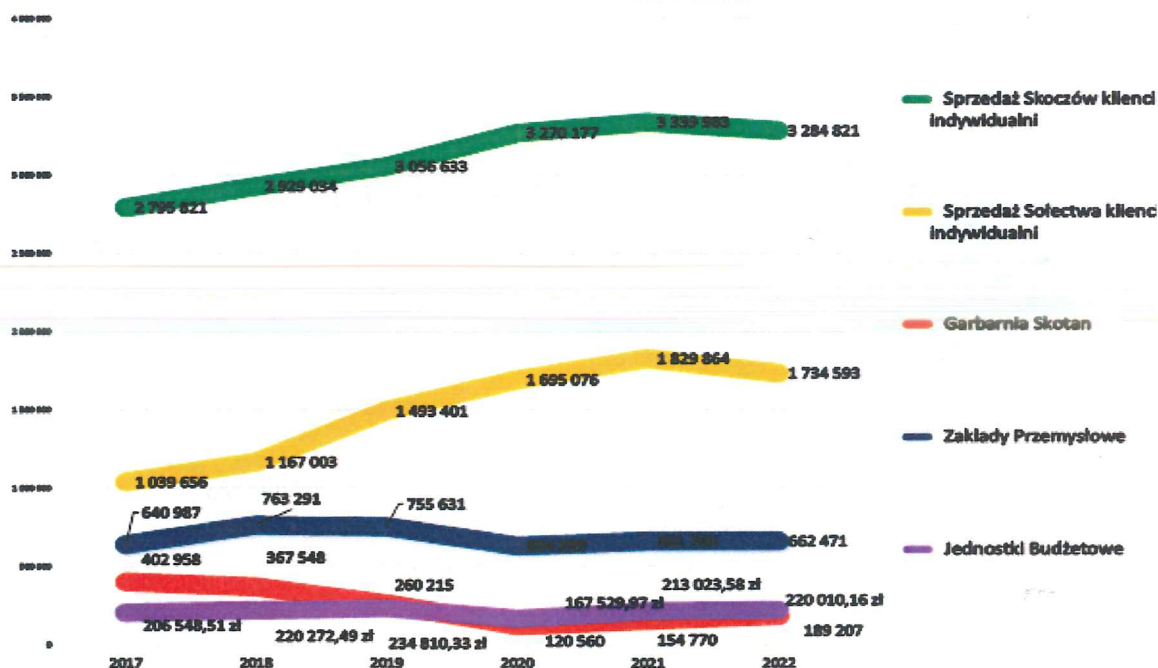
### Struktura procentowa przychodów w 2022 roku.



Spółka osiągnęła planowane w 2022 roku przychody w 100%.

Trendy sprzedaży w 2022 roku w poszczególnych grupach klientów przedstawia wykres:

**Porównanie wpływów ze sprzedaży w poszczególnych grupach odbiorców w latach 2017-2022**

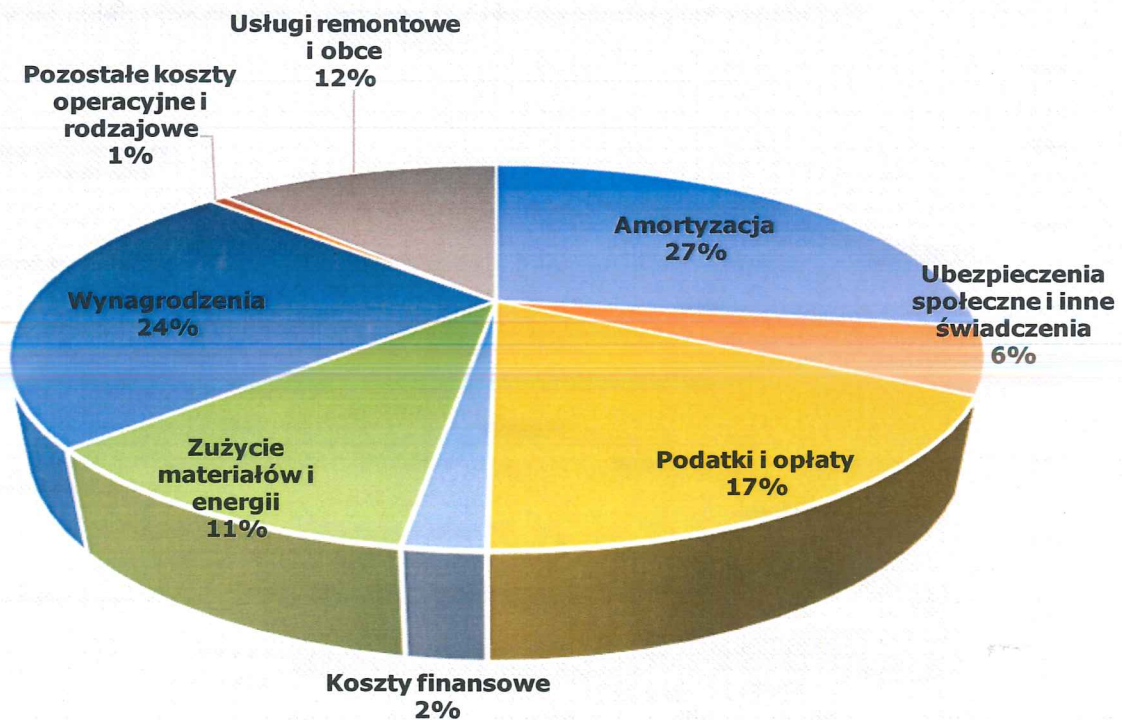




#### 4.2 Koszty prowadzonej działalności w 2022 roku:

| LP                               | RODZAJ KOSZTÓW  | WYKONANIE            | PLAN                 | WYKONANIE            | %      |
|----------------------------------|---|----------------------|----------------------|----------------------|--------|
|                                  |   | 2021                 | 2022                 | 2022                 | [5/4]  |
|                                  |   | [PLN]                | [PLN]                | [PLN]                |        |
| 1                                | 2   | 3                    | 4                    | 5                    | 6      |
| 1                                | AMORTYZACJA   | 2 698 473,18         | 2 841 130,00         | 3 020 160,67         | 106%   |
| 2                                | ZUŻYCIЕ MATERIAŁÓW  | 362 196,67           | 290 414,00           | 488 297,12           | 168%   |
| 3                                | ENERGIA, WODA, GAZ  | 642 922,25           | 1 121 053,00         | 950 088,04           | 85%    |
| 4                                | USŁUGI REMONTOWE  | 108 458,97           | 117 285,00           | 178 812,19           | 152%   |
| 5                                | INNE USŁUGI OBCE  | 1 922 419,88         | 1 678 468,00         | 1 469 591,91         | 143%   |
| 6                                | WYNAGRODZENIA   | 2 876 847,26         | 3 466 092,00         | 3 152 291,85         | 91%    |
| 7                                | UBEZPIECZENIA SPOŁECZNE I ŚWIADCZENIA NA RZECZ PRACOWNIKÓW INNE NARZUTY | 662 088,53           | 681 110,00           | 733 433,47           | 108%   |
| 8                                | PODATKI I OPŁATY  | 2 163 065,77         | 2 338 686,00         | 2 324 584,35         | 99%    |
| 9                                | KOSZTY POZOSTAŁE  | 89 201,27            | 99 964,00            | 81 915,16            | 82%    |
| <b>RAZEM KOSZTY BEZPOŚREDNIE</b> |   | <b>11 525 673,78</b> | <b>12 634 202,00</b> | <b>12 399 174,76</b> | 98%    |
| 10                               | ZMIANA STANU PRODUKTÓW  | -49 793,15           | - 59 000,00          | - 82 293,22          | 139%   |
| 11                               | POZOSTAŁE KOSZTY OPERACYJNE ( W TYM AMORTYZACJA POKRYTA DOTACJĄ)        | 594 741,04           | 594 746,00           | 594 741,04           | 100%   |
| 12                               | INNE KOSZTY OPERACYJNE  | 39 891,17            | 8 500,00             | 97 459,31            | 1 146% |
| 13                               | KOSZTY FINANSOWE  | 148 026,59           | 281 297,90           | 279 097,90           | 99%    |
| <b>OGÓŁEM KOSZTY</b>             |   | <b>12 258 539,43</b> | <b>13 459 745,90</b> | <b>13 288 179,79</b> | 99%    |

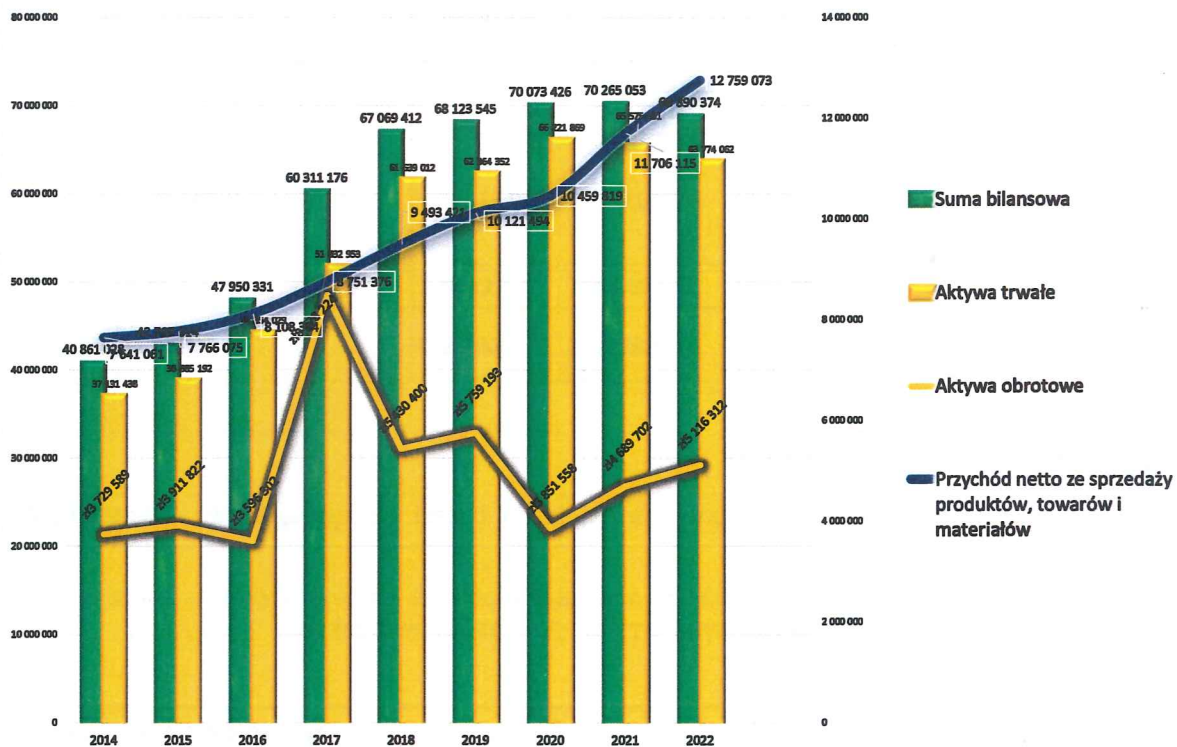
#### Struktura Procentowa kosztów w 2022 roku:



#### 4.3 WYNIK FINANSOWY W 2022 ROKU

| Wyszczególnienie  | 2 014      | 2 015      | 2 016      | 2 017      | 2 018      | 2 019      | 2 020      | 2 021      | 2 022      |
|---|------------|------------|------------|------------|------------|------------|------------|------------|------------|
| Suma bilansowa  | 40 861 028 | 42 797 014 | 47 950 331 | 60 311 176 | 67 069 412 | 68 123 545 | 70 073 426 | 70 265 053 | 68 890 374 |
| Przychód netto ze sprzedaży produktów, towarów i materiałów | 7 641 061  | 7 766 075  | 8 108 384  | 8 751 376  | 9 493 421  | 10 121 494 | 10 459 819 | 11 706 115 | 12 759 073 |
| Wynik finansowy netto                                       | 77 940     | 60 469     | 53 189     | 43 958     | 57 147     | 133 650    | 10 699     | 57 039     | 43 959     |
| Aktywa trwałe   | 37 131 438 | 38 885 192 | 44 354 029 | 51 832 953 | 61 639 012 | 62 364 352 | 66 221 869 | 65 575 351 | 63 774 062 |
| Aktywa obrotowe   | 3 729 589  | 3 911 822  | 3 596 302  | 8 478 224  | 5 430 400  | 5 759 193  | 3 851 558  | 4 689 702  | 5 116 312  |

#### Sytuacja majątkowa



#### 5. INWESTYCJE I REMONTY W 2022 ROKU

##### 5.1 WYKONANIE INWESTYCJI na 2022 rok

| Lp.                | Nazwa zadania | Plan 2022  | WYKONANIE 2022 | WFOŚiGW      | Środki własne razem | % [5/4]      | Uwagi   |
|--------------------|---------------|--|----------------|--------------|---------------------|--------------|---|
| 1                  | 2             | 3  | 4              | 5            | 6                   | 7            | 8   |
| <b>KANALIZACJA</b> |               |  |                |              |                     |              |   |
| 1                  | K21           | Rozbudowa sieci kanalizacji sanitarnej poza aglomeracją: Wiślica zlewnia pompowni P8 III i P10 III | 660 000,00     | 1 022 635,59 |                     | 1 022 635,59 | Planowane zakończenie 2023                                    |
| 3                  | K17           | Rozbudowa sieci w aglomeracji i poza aglomeracją-wraz z projektami                                 | 680 000,00     | 504 987,16   |                     | 504 987,16   | Wykonano - koszty zmniejszone po postępowaniach przetargowych |
| 4                  | K18           | Wykupy sieci kanalizacji sanitarnej od inwestorów indywidualnych                                   | 65 000,00      | 67 410,36    |                     | 67 410,36    |   |

|                             |     |  |                  |                  |          |                  |      |   |
|-----------------------------|-----|--|------------------|------------------|----------|------------------|------|---|
| 5                           |     | Pozostałe wydatki inwestycyjne - rezerwa                                     | 70 000,00        | 7 428,33         |          | 7 428,33         |      | Wyposażenie drobne  |
|                             |     | <b>Razem</b>   | <b>1 475 000</b> | <b>1 602 461</b> | <b>0</b> | <b>1 602 461</b> | 109% |   |
| <b>OCZYSZCZALNIA</b>        |     |  |                  |                  |          |                  |      |   |
| 6                           | K16 | Dokumentacja przebudowy części biologiczno-mechanicznej oczyszczalni ścieków | 25 000,00        | 0,00             |          | 0,00             |      | Zależne od dostępności finansowania w formie dotacji          |
|                             |     | Wyposażenie oczyszczalni   | 200 000,00       | 142 221,29       |          | 142 221,29       |      | Wykonano - koszty zmniejszone po postępowaniach przetargowych |
| 8                           |     | Pozostałe zakupy i wydatki inwestycyjne - rezerwa                            | 70 000,00        | 8 338,55         |          | 8 338,55         |      | Wyposażenie drobne  |
|                             |     | <b>Razem</b>   | <b>295 000</b>   | <b>150 560</b>   | <b>0</b> | <b>150 560</b>   | 51%  |   |
| <b>POZOSTAŁE (Zaplecze)</b> |     |  |                  |                  |          |                  |      |   |
| 10                          |     | PSZOK  | 80 000,00        | 117 517,87       |          | 117 517,87       |      | Wykonano - koszty zwiększone po postępowaniach przetargowych  |
|                             |     | <b>Razem</b>   | <b>80 000</b>    | <b>117 518</b>   | <b>0</b> | <b>117 518</b>   | 147% |   |
|                             |     | <b>OGÓŁEM</b>  | <b>1 850 000</b> | <b>1 870 539</b> | <b>0</b> | <b>1 870 539</b> | 101% |   |

## 5.2 REMONTY

W 2022 roku Spółka wykonała remonty na obiektach i sieci na łączną kwotę **209.820,37zł** w tym:

Prace remontowe realizowane są na bieżąco i wynikają z potrzeb eksploatacyjnych. Znaczną część prac remontowych wykonano siłami własnymi przy użyciu materiałów z zakupu.

| LOKALIZACJA                            | MATERIAŁY DO REMONTU | USŁUGI REMONTOWE |
|--|----------------------|------------------|
| Remont - nawierzchni -plac przy zlewni |                      | 81 884,54        |
| Remont - pomp na przepompowniach       |                      | 13 543,00        |
| Remont pomp i mieszadła                |                      | 39 500,65        |
| Remont/naprawa prasopłuczki            |                      | 35 500,00        |
| <b>Remonty sieci</b>                   |                      |                  |
| Skoczów ul. Katowicka                  | 921,78               |                  |
| Skoczów ul. Wiślańska                  | 1 885,08             | 700,00           |
| Skoczów ul. Łęgowa                     | 317,10               | 385,00           |
| Skoczów ul. Parkowa                    | 559,97               |                  |
| Skoczów ul. Kiczycza                   | 968,76               |                  |
| Skoczów ul. Górny Bór                  | 1 163,89             |                  |

|                               |                  |                   |
|-------------------------------|------------------|-------------------|
| Skoczów ul. Poprzeczna        | 1 052,20         |                   |
| Skoczów ul. Stalmacha         | 478,66           | 600,00            |
| Skoczów ul. Objazdowa         | 532,50           | -                 |
| Skoczów ul. Nowe Osiedle      | 570,30           | -                 |
| Skoczów ul. Zabawa            | 43,00            | -                 |
| Skoczów ul. Potok             | 63,00            | -                 |
| Skoczów ul. Słoneczna         | 292,50           | -                 |
| Ochaby                        | 1 057,15         | -                 |
| Bładnice                      | 371,99           | 1 400,00          |
| Kiczyce                       | 746,46           | 2 899,00          |
| Pogórze (wymiany studni)      | 8 776,10         | 2 400,00          |
| Harbutowice (kolektor Ustroń) | 7 620,41         | -                 |
| Drobne remonty                | 1 559,48         |                   |
| Wymiana włączów               | 2 027,85         |                   |
| <b>RAZEM</b>                  | <b>31 008,18</b> | <b>178 812,19</b> |

#### **6. Wieloletni Plan Rozwoju i Modernizacji Urządzeń Kanalizacyjnych (WPRiM)**

W listopadzie 2020 roku Uchwałą Rady Miasta Skoczowa zatwierdzono Aktualizację Wieloletniego Planu Modernizacji i Rozwoju Urządzeń Kanalizacyjnych dla Gminy Skoczów na lata 2017 – 2027. Z zadań zawartych w aktualnym WPRiMUK w 2022 roku rozpoczęto rozbudowę kanalizacji sanitarnej w Wiślicy, w tym doprojektowanie sieci w celu umożliwienia podłączenia nowych budynków powstałych w sołectwie oraz rozbudowa sieci w aglomeracji i poza aglomeracją – w zależności od wniosków mieszkańców. Stale prowadzone są wykupy sieci od inwestorów prywatnych zrealizowane wg warunków technicznych i w uzgodnieniu ze Spółką.

**Zaciągnięte zobowiązania w WFOŚiGW w Katowicach** na realizację zadań z wieloletniego planu w poprzednich latach przedstawiają się następująco:  
Stan na 31.12.2022

1. Umowa POŻYCZKI z Wojewódzkiego Funduszu Ochrony Środowiska i Gospodarki Wodnej w Katowicach Nr 124/2017/236/OW/ok.-sc/P z dnia 14-06-2017 r. na dofinansowanie zadania p.n **Rozbudowa i przebudowa oczyszczalni ścieków w Skoczowie w zakresie gospodarki osadowej wraz z odzyskiem biogazu**. Kwota przyznanej pożyczki 1 450 000,00zł.

Do spłaty: 770.000,00 zł

Możliwe umorzenie: Tak 30% kapitału, II kw 2024, kwota 435.000,00 zł z przeznaczeniem na inwestycje ekologiczne

2. Umowa POŻYCZKI NIEUMARZALNEJ z Wojewódzkiego Funduszu Ochrony Środowiska i Gospodarki Wodnej w Katowicach Nr 216/2017/236/OW/ot/P z dnia 09-08-2017 r. na dofinansowanie zadania p.n **Rozbudowa systemu kanalizacji sanitarnej w sołectwach Wilamowice, Międzywień, Kiczyce i Ochaby Gmina Skoczów**. Kwota przyznanej pożyczki nieumarzalnej 2 533 914,00zł.

Do spłaty: 383 914 zł  
Możliwe umorzenie: NIE  
Termin spłaty: do II kw 2023

3. Umowa POŻYCZKI z Wojewódzkiego Funduszu Ochrony Środowiska i Gospodarki Wodnej w Katowicach Nr 233/2018/236/OW/ot-st/P z dnia 09-08-2018 r. na dofinansowanie zadania p.n. **Rozbudowa systemu kanalizacji sanitarnej w sołectwach Ochaby, Międzywiecie i Wilamowice - Gmina Skoczów**. Kwota przyznanej pożyczki 1 727 000,00zł.

Do spłaty: 1 217 000,00 zł  
Możliwe umorzenie: TAK 30% kapitału; IV kw. 2025, kwota 518.000,00 zł z przeznaczeniem na inwestycje ekologiczne

4. Umowa POŻYCZKI NIEUMARZALNEJ z WFOŚ i GW w Katowicach Nr 206/2019/236/OW/ot/P z dnia 15-10-2019r. na dofinansowanie zadania p.n. **Rozbudowa systemu kanalizacji sanitarnej poza aglomeracją-Skoczów, Międzywiecie et.II, Ochaby**. Kwota przyznanej pożyczki nieumarzalnej 718 200,00zł.

Do spłaty 613 200,00 zł  
Możliwe umorzenie: NIE  
Termin spłaty: do IV kw 2029

5. Umowa POŻYCZKI z WFOŚ i GW w Katowicach Nr 49/2020/236/OW/ot/P z dnia 28-02-2020r. na dofinansowanie zadania p.n. **Rozbudowa i uszczelnienie sieci kanalizacji sanitarnej w Aglomeracji Skoczów Gmina Skoczów**. Kwota przyznanej pożyczki 4 807 653,00zł.

Do spłaty: 4.807.653,00 zł  
Możliwe umorzenie: TAK 30% kapitału; I kw. 2028, kwota 1.442.000,00 zł z przeznaczeniem na inwestycje ekologiczne

6. Umowa POŻYCZKI z WFOŚ i GW w Katowicach Nr 75/2021/236/OW/ot/P z dnia 06-05-2021r. na dofinansowanie zadania p.n. **Rozbudowa sieci kanalizacji sanitarnej poza aglomeracją w sołectwach Ochaby i Pierściec**. Kwota przyznanej pożyczki 812 700,00zł.

Do spłaty: 751 749,00 zł  
Możliwe umorzenie: NIE  
Termin spłaty: do I kw 2032

PREZES ZARZĄDU

*mgr inż. Anna Kwiatkowska*

## Sprawozdanie Finansowe (Jednostka Inna 1-2 w złotych)

|  |                                   |            |
|--|-----------------------------------|------------|
| Data sporządzenia sprawozdania finansowego   | 2023-02-06                        |            |
| Data początkowa i końcowa okresu, za który sporządzono sprawozdanie  | 2022-01-01                        | 2022-12-31 |
| Identyfikator podmiotu (NIP, KRS)  | 5482607239                        | 0000347303 |
| Nazwa firmy  | Miejska Spółka SKO-EKO Sp. z o.o. |            |
| <b>Adres siedziby:</b>   |                                   |            |
| Miejscowość, województwo   | SKOCZÓW, ŚLĄSKIE                  |            |
| Gmina, powiat  | SKOCZÓW, CIESZYN                  |            |
| <b>Adres polski:</b>   |                                   |            |
| Kraj, województwo  | PL, ŚLĄSKIE                       |            |
| Powiat, gmina  | CIESZYN, SKOCZÓW                  |            |
| Nazwa ulicy numer budynku, numer lokalu  | OLSZYNA 10,                       |            |
| Nazwa miejscowości   | SKOCZÓW                           |            |
| Kod pocztowy Nazwa urzędu pocztowego   | 43-430 SKOCZÓW                    |            |
| Opcjonalne dane przedsiębiorcy zagranicznego:  |                                   |            |
| Kod Kraju ( <i>Country Code</i> )  |                                   |            |
| Kod pocztowy ( <i>Postal code</i> ), Nazwa miejscowości ( <i>City</i> )  |                                   |            |
| Nazwa ulicy ( <i>Street</i> ), Numer budynku ( <i>Building number</i> ). Numer lokalu ( <i>Flat number</i> )     |                                   |            |
| Podstawowy przedmiot działalności jednostki (PKD)  | 3700Z                             |            |
| Wskazanie okresu objętego sprawozdaniem finansowym   | 2022-01-01                        | 2022-12-31 |
| Czas trwania działalności jednostki, jeżeli jest ograniczony, Wskazanie okresu objętego sprawozdaniem finansowym |                                   |            |

## Pozostałe informacje

Czy sprawozdanie finansowe zawiera dane łączne, jeżeli w skład jednostki wchodzi wewnętrzne jednostki organizacyjne sporządzające samodzielne sprawozdania finansowe:

---

### Założenie kontynuacji działalności:

Czy sprawozdanie finansowe zostało sporządzone przy założeniu kontynuowania działalności gospodarczej przez jednostkę w dającej się przewidzieć przyszłości

Czy nie istnieją okoliczności wskazujące na zagrożenie kontynuowania przez nią działalności

### Opis okoliczności wskazujących na zagrożenie kontynuowania działalności:

Sprawozdanie finansowe zostało sporządzone przy założeniu kontynuowania działalności. Zarząd Spółki przeprowadził analizę czynników ryzyk i zagrożeń na dzień sporządzenia sprawozdania, które potwierdziły przyjęte założenia kontynuacji działalności. Analiza ta zaprezentowana została w informacjach dodatkowych.

---

Informacja czy sprawozdanie finansowe jest sporządzone po połączeniu spółek

Wskazanie zastosowanej metody rozliczenia połączenia (nabycia, łączenia udziałów)

## Zasady (polityka) rachunkowości

### A) Metody wyceny aktywów i pasywów (także amortyzacji)

Przedstawione sprawozdanie finansowe zostało sporządzone na podstawie ksiąg rachunkowych prowadzonych zgodnie z zasadami obowiązującymi jednostki prowadzonej działalność gospodarczą, w szczególności wymaganymi przez Ustawę z dnia 29 września 1994r. o rachunkowości oraz przepisami podatkowymi. Przyjęte zasady polityki rachunkowości zostały zawarte w Zakładowym Planie Kont i obowiązującym od 01-01-2010r., wprowadzonym Uchwałą Zarządu nr 2/2010 z dnia 31-03-2010r. oraz aneksami do niej.

W 2020 roku Zarządzeniem Prezesa Nr 0000.26.2020 została wprowadzona zmiana w polityce rachunkowości - wprowadzona zmiana miała na celu inną prezentację Wyniku na sprzedaży w Rachunku Zysków i Strat.( wersja porównawcza). Część kosztów AMORTYZACJI która została pokryta dotacjami i umorzeniami pożyczek prezentowana dotychczas w RZ i S w Wierszu B.I. AMORTYZACJA- wykazać należy w RZ i S w Wierszu E.III. „POZOSTAŁE KOSZTY OPERACYJNE” – Inne koszty operacyjne .

Odpis rozliczeń międzyokresowych przychodów, równego amortyzacji wykazany jest w RZ i S w Wierszu D.II. „INNE PRZYCHODY OPERACYJNE” – Dotacje. Wprowadzona zmiana pozwoliła na transparentne przedstawienie wyniku na sprzedaży. Aktywa i pasywa wycenia się stosując rzeczywiście poniesione na ich nabycie (wytworzenie) koszty, z zachowaniem zasady ostrożnej wyceny, przy zachowaniu zasady ciągłości w sposób określony w ustawie o rachunkowości. Środki trwałe oraz wartości niematerialno-prawne wykazane są w bilansie w wartości netto. Składniki majątku o okresie użytkowania dłuższym niż rok, ale wartości początkowej nieprzekraczającej kwoty 3.500,00zł. odpisuje się z chwilą wydania do użytkowania bezpośrednio w koszty. Natomiast składniki majątku spełniające kryteria zaliczenia ich do środków trwałych, których cena nabycia wynosi od 3.500,00zł. do 10.000,00zł. ujmuje się w ewidencji środków trwałych , ale ich wartość odpisuje się jednorazowo w ciężar kosztów amortyzacji z chwilą ich wydania do użytkowania.

Prawo wieczystego użytkowania gruntów nie podlega amortyzacji.

Do amortyzacji środków trwałych oraz wartości niematerialnych i prawnych stosuje się metodę liniową .

Zapasy materiałów wycenia się według zakupu, ewidencja magazynowa jest prowadzona metodą ilościowo-wartościową. Rozchód materiałów wycenia się wg metody FIFO.

Zgodnie z zapisami w Polityce Rachunkowości Spółka odstępuje od 2016 roku od tworzenia rezerw na odroczone podatki dochodowy.

Należności krótkoterminowe o okresie spłaty krótszym niż 1 rok wykazane w bilansie w wartości netto z uwzględnieniem odpisów aktualizujących na należności wątpliwe. Odpisy aktualizujące na należności wątpliwe tworzy się na koniec roku, po szczegółowej analizie należności bieżących oraz spraw sądowych.

Środki pieniężne ujmuje się i wycenia na dzień bilansowy w wartości nominalnej.

Spółka w celu zachowania zasady współmierności przychodów danego okresu sprawozdawczego dokonuje podziału przychodów wynikających z wystawionych faktur w okresie po dniu sprawozdawczym do okresu którego dotyczą. Podział na poszczególne okresy odbywają się w proporcji do ilości dni dotyczących danego okresu sprawozdawczego w stosunku do ilości dni ogółem wynikających z dokumentów księgowych ( faktur sprzedaży). Faktury w wartości brutto wykazywane są w należnościach z tyt. dostaw i usług natomiast podatek należny z tego tytułu księguje się na koncie Rozrachunki z Urzędem Skarbowym - "podatek VAT na przełomie roku".

### B) Ustalenie wyniku finansowego

Wynik finansowy sporządzony jest metodą porównawczą.

### C) Ustalenie sposobu sporządzenia sprawozdania finansowego



art.46 ust5 pkt 1, art.47 ust.4 pkt 1,art.48 ust.4, art.48a ust.4, art.48b ust.5 i art.49 ust.5 tej ustawy o rachunkowości ( Dz.U. z 2021r. poz.217)

---

**D) Pozostałe**

brak

### Pozycje Użytkownika

| Nazwa | Opis |
|-------|------|
|-------|------|

## BILANS - AKTYWA

| Pozycja | Wyszczególnienie   | Symbol     | Kwota A (rok bieżący) | Kwota B (rok poprzedni) | B1 (dane porównawcze) |
|---------|--|------------|-----------------------|-------------------------|-----------------------|
| A.      | <b>AKTYWA TRWAŁE (I+II+III+IV+V)</b>   | A          | 63 774 061,91         | 65 575 351,27           |                       |
| I.      | Wartości niematerialne i prawne (1+2+3+4)  | A_I        | 0,00                  | 0,00                    |                       |
| 1.      | Koszty zakończonych prac rozwojowych   | A_I_1      | 0,00                  | 0,00                    |                       |
| 2.      | Wartość firmy  | A_I_2      | 0,00                  | 0,00                    |                       |
| 3.      | Inne wartości niematerialne i prawne   | A_I_3      | 0,00                  | 0,00                    |                       |
| 4.      | Zaliczki na wartości niematerialne i prawne  | A_I_4      | 0,00                  | 0,00                    |                       |
| II.     | Rzeczowe aktywa trwałe (1+2+3)   | A_II       | 63 774 061,91         | 65 575 351,27           |                       |
| 1.      | Środki trwałe  | A_II_1     | 61 438 825,04         | 64 387 312,48           |                       |
|         | a) grunty (w tym prawo użytkowania wieczystego gruntu)                             | A_II_1_A   | 4 853 773,70          | 4 908 120,50            |                       |
|         | b) budynki, lokale, prawa do lokali i obiekty inżynierii lądowej i wodnej          | A_II_1_B   | 50 228 797,53         | 52 527 966,34           |                       |
|         | c) urządzenia techniczne i maszyny   | A_II_1_C   | 6 005 907,97          | 6 569 879,89            |                       |
|         | d) środki transportu   | A_II_1_D   | 308 249,84            | 373 847,09              |                       |
|         | e) inne środki trwałe  | A_II_1_E   | 42 096,00             | 7 498,66                |                       |
| 2.      | Środki trwałe w budowie  | A_II_2     | 2 335 236,87          | 1 188 038,79            |                       |
| 3.      | Zaliczki na środki trwałe w budowie  | A_II_3     | 0,00                  | 0,00                    |                       |
| III.    | Należności długoterminowe (1+2+3)  | A_III      | 0,00                  | 0,00                    |                       |
| 1.      | Od jednostek powiązanych   | A_III_1    | 0,00                  | 0,00                    |                       |
| 2.      | Od pozostałych jednostek, w których jednostka posiada zaangażowanie w kapitale     | A_III_2    | 0,00                  | 0,00                    |                       |
| 3.      | Od pozostałych jednostek   | A_III_3    | 0,00                  | 0,00                    |                       |
| IV.     | Inwestycje długoterminowe (1+2+3+4)  | A_IV       | 0,00                  | 0,00                    |                       |
| 1.      | Nieruchomości  | A_IV_1     | 0,00                  | 0,00                    |                       |
| 2.      | Wartości niematerialne i prawne  | A_IV_2     | 0,00                  | 0,00                    |                       |
| 3.      | Długoterminowe aktywa finansowe  | A_IV_3     | 0,00                  | 0,00                    |                       |
|         | a) w jednostkach powiązanych   | A_IV_3_A   | 0,00                  | 0,00                    |                       |
|         | - udziały lub akcje  | A_IV_3_A_1 | 0,00                  | 0,00                    |                       |
|         | - inne papiery wartościowe   | A_IV_3_A_2 | 0,00                  | 0,00                    |                       |
|         | - udzielone pożyczki   | A_IV_3_A_3 | 0,00                  | 0,00                    |                       |
|         | - inne długoterminowe aktywa finansowe   | A_IV_3_A_4 | 0,00                  | 0,00                    |                       |
|         | b) w pozostałych jednostkach, w których jednostka posiada zaangażowanie w kapitale | A_IV_3_B   | 0,00                  | 0,00                    |                       |
|         | - udziały lub akcje  | A_IV_3_B_1 | 0,00                  | 0,00                    |                       |
|         | - inne papiery wartościowe   | A_IV_3_B_2 | 0,00                  | 0,00                    |                       |
|         | - udzielone pożyczki   | A_IV_3_B_3 | 0,00                  | 0,00                    |                       |
|         | - inne długoterminowe aktywa finansowe   | A_IV_3_B_4 | 0,00                  | 0,00                    |                       |

## BILANS - AKTYWA

| Pozycja | Wyszczególnienie  | Symbol     | Kwota A (rok bieżący) | Kwota B (rok poprzedni) | B1 (dane porównawcze) |
|---------|---|------------|-----------------------|-------------------------|-----------------------|
|         | c) w pozostałych jednostkach  | A_IV_3_C   | 0,00                  | 0,00                    |                       |
|         | - udziały lub akcje   | A_IV_3_C_1 | 0,00                  | 0,00                    |                       |
|         | - inne papiery wartościowe  | A_IV_3_C_2 | 0,00                  | 0,00                    |                       |
|         | - udzielone pożyczki  | A_IV_3_C_3 | 0,00                  | 0,00                    |                       |
|         | - inne długoterminowe aktywa finansowe  | A_IV_3_C_4 | 0,00                  | 0,00                    |                       |
| 4.      | Inne inwestycje długoterminowe  | A_IV_4     | 0,00                  | 0,00                    |                       |
| V.      | Długoterminowe rozliczenia międzyokresowe (1+2)   | A_V        | 0,00                  | 0,00                    |                       |
| 1.      | Aktywa z tytułu odroczonego podatku dochodowego   | A_V_1      | 0,00                  | 0,00                    |                       |
| 2.      | Inne rozliczenia międzyokresowe   | A_V_2      | 0,00                  | 0,00                    |                       |
| B.      | AKTYWA OBROTOWE (I+II+III+IV)   | B          | 5 116 311,79          | 4 689 701,76            |                       |
| I.      | Zapasy (1+2+3+4+5)  | B_I        | 4 228,25              | 4 022,38                |                       |
| 1.      | Materiały   | B_I_1      | 4 228,25              | 4 022,38                |                       |
| 2.      | Półprodukty i produkty w toku   | B_I_2      | 0,00                  | 0,00                    |                       |
| 3.      | Produkty gotowe   | B_I_3      | 0,00                  | 0,00                    |                       |
| 4.      | Towary  | B_I_4      | 0,00                  | 0,00                    |                       |
| 5.      | Zaliczki na dostawy   | B_I_5      | 0,00                  | 0,00                    |                       |
| II.     | Należności krótkoterminowe (1+2+3)  | B_II       | 1 639 700,69          | 1 846 372,20            |                       |
| 1.      | Należności od jednostek powiązanych   | B_II_1     | 0,00                  | 0,00                    |                       |
|         | a) z tytułu dostaw i usług, o okresie spłaty:   | B_II_1_A   | 0,00                  | 0,00                    |                       |
|         | - do 12 miesięcy  | B_II_1_A_1 | 0,00                  | 0,00                    |                       |
|         | - powyżej 12 miesięcy   | B_II_1_A_2 | 0,00                  | 0,00                    |                       |
|         | b) inne   | B_II_1_B   | 0,00                  | 0,00                    |                       |
| 2.      | Należności od pozostałych jednostek, w których jednostka posiada zaangażowanie w kapitale | B_II_2     | 0,00                  | 0,00                    |                       |
|         | a) z tytułu dostaw i usług, o okresie spłaty:   | B_II_2_A   | 0,00                  | 0,00                    |                       |
|         | - do 12 miesięcy  | B_II_2_A_1 | 0,00                  | 0,00                    |                       |
|         | - powyżej 12 miesięcy   | B_II_2_A_2 | 0,00                  | 0,00                    |                       |
|         | b) inne   | B_II_2_B   | 0,00                  | 0,00                    |                       |
| 3.      | Należności od pozostałych jednostek   | B_II_3     | 1 639 700,69          | 1 846 372,20            |                       |
|         | a) z tytułu dostaw i usług, o okresie spłaty:   | B_II_3_A   | 1 453 008,16          | 1 486 004,37            |                       |
|         | - do 12 miesięcy  | B_II_3_A_1 | 1 453 008,16          | 1 486 004,37            |                       |
|         | - powyżej 12 miesięcy   | B_II_3_A_2 | 0,00                  | 0,00                    |                       |

## BILANS - AKTYWA

| Pozycja | Wyszczególnienie  | Symbol      | Kwota A (rok bieżący) | Kwota B (rok poprzedni) | B1 (dane porównawcze) |
|---------|---|-------------|-----------------------|-------------------------|-----------------------|
|         | b) z tytułu podatków, dotacji, ceł, ubezpieczeń społecznych i zdrowotnych oraz innych tytułów publicznoprawnych | B_II_3_B    | 159 995,21            | 342 646,00              |                       |
|         | c) inne   | B_II_3_C    | 26 697,32             | 17 721,83               |                       |
|         | d) dochodzone na drodze sądowej   | B_II_3_D    | 0,00                  | 0,00                    |                       |
| III.    | Inwestycje krótkoterminowe (1+2)  | B_III       | 3 465 468,76          | 2 834 213,30            |                       |
| 1.      | Krótkoterminowe aktywa finansowe  | B_III_1     | 3 465 468,76          | 2 834 213,30            |                       |
|         | a) w jednostkach powiązanych  | B_III_1_A   | 0,00                  | 0,00                    |                       |
|         | - udziały lub akcje   | B_III_1_A_1 | 0,00                  | 0,00                    |                       |
|         | - inne papiery wartościowe  | B_III_1_A_2 | 0,00                  | 0,00                    |                       |
|         | - udzielone pożyczki  | B_III_1_A_3 | 0,00                  | 0,00                    |                       |
|         | - inne krótkoterminowe aktywa finansowe   | B_III_1_A_4 | 0,00                  | 0,00                    |                       |
|         | b) w pozostałych jednostkach  | B_III_1_B   | 0,00                  | 0,00                    |                       |
|         | - udziały lub akcje   | B_III_1_B_1 | 0,00                  | 0,00                    |                       |
|         | - inne papiery wartościowe  | B_III_1_B_2 | 0,00                  | 0,00                    |                       |
|         | - udzielone pożyczki  | B_III_1_B_3 | 0,00                  | 0,00                    |                       |
|         | - inne krótkoterminowe aktywa finansowe   | B_III_1_B_4 | 0,00                  | 0,00                    |                       |
|         | c) środki pieniężne i inne aktywa pieniężne   | B_III_1_C   | 3 465 468,76          | 2 834 213,30            |                       |
|         | - środki pieniężne w kasie i na rachunkach  | B_III_1_C_1 | 674 186,19            | 394 771,18              |                       |
|         | - inne środki pieniężne   | B_III_1_C_2 | 2 791 282,57          | 2 439 442,12            |                       |
|         | - inne aktywa pieniężne   | B_III_1_C_3 | 0,00                  | 0,00                    |                       |
| 2.      | Inne inwestycje krótkoterminowe   | B_III_2     | 0,00                  | 0,00                    |                       |
| IV.     | Krótkoterminowe rozliczenia międzyokresowe  | B_IV        | 6 914,09              | 5 093,88                |                       |
| C.      | Należne wpłaty na kapitał (fundusz) podstawowy  | C           | 0,00                  | 0,00                    |                       |
| D.      | Udziały (akcje) własne  | D           | 0,00                  | 0,00                    |                       |
|         | AKTYWA razem (A+B+C+D)  | Aktywa      | 68 890 373,70         | 70 265 053,03           |                       |

## BILANS - PASYWA

| Pozycja | Wyszczególnienie  |          | Kwota A (rok bieżący) | Kwota B (rok poprzedni) | B1 (dane porównawcze) |
|---------|---|----------|-----------------------|-------------------------|-----------------------|
| A.      | KAPITAŁ (FUNDUSZ) WŁASNY (I+II+...+VII)   | A        | 42 284 277,69         | 42 238 319,16           |                       |
| I.      | Kapitał (fundusz) podstawowy  | A_I      | 42 144 000,00         | 42 142 000,00           |                       |
| II.     | Kapitał (fundusz) zapasowy, w tym:  | A_II     | 255 244,54            | 255 244,54              |                       |
|         | - nadwyżka wartości sprzedaży (wartości emisyjnej) nad wartością nominalną udziałów (akcji) | A_II_1   | 0,00                  | 0,00                    |                       |
| III.    | Kapitał (fundusz) z aktualizacji wyceny, w tym:   | A_III    | 0,00                  | 0,00                    |                       |
|         | - z tytułu aktualizacji wartości godziwej   | A_III_1  | 0,00                  | 0,00                    |                       |
| IV.     | Pozostałe kapitały (fundusze) rezerwowe, w tym:   | A_IV     | 0,00                  | 0,00                    |                       |
|         | - tworzone zgodnie z umową (statutem) spółki  | A_IV_1   | 0,00                  | 0,00                    |                       |
|         | - na udziały (akcje) własne   | A_IV_2   | 0,00                  | 0,00                    |                       |
| V.      | Zysk (strata) z lat ubiegłych   | A_V      | -158 925,38           | -215 964,34             |                       |
| VI.     | Zysk (strata) netto   | A_VI     | 43 958,53             | 57 038,96               |                       |
| VII.    | Odpisy z zysku netto w ciągu roku obrotowego (wartość ujemna)                               | A_VII    | 0,00                  | 0,00                    |                       |
| B.      | ZOBOWIĄZANIA I REZERWY NA ZOBOWIĄZANIA (I+II+III+IV)  | B        | 26 606 096,01         | 28 026 733,87           |                       |
| I.      | Rezerwy na zobowiązania (1+2+3)   | B_I      | 862 646,37            | 943 119,38              |                       |
| 1.      | Rezerwa z tytułu odroczonego podatku dochodowego  | B_I_1    | 0,00                  | 0,00                    |                       |
| 2.      | Rezerwa na świadczenie emerytalne i podobne   | B_I_2    | 805 777,55            | 884 705,95              |                       |
|         | - długoterminowa  | B_I_2_1  | 779 475,84            | 863 401,42              |                       |
|         | - krótkoterminowa   | B_I_2_2  | 26 301,71             | 21 304,53               |                       |
| 3.      | Pozostałe rezerwy   | B_I_3    | 56 868,82             | 58 413,43               |                       |
|         | - długoterminowa  | B_I_3_1  | 0,00                  | 0,00                    |                       |
|         | - krótkoterminowa   | B_I_3_2  | 56 868,82             | 58 413,43               |                       |
| II.     | Zobowiązania długoterminowe (1+2+3)   | B_II     | 7 123 340,48          | 8 572 522,48            |                       |
| 1.      | Wobec jednostek powiązanych   | B_II_1   | 0,00                  | 0,00                    |                       |
| 2.      | Wobec pozostałych jednostek w których jednostka posiada zaangażowanie w kapitale            | B_II_2   | 0,00                  | 0,00                    |                       |
| 3.      | Wobec pozostałych jednostek   | B_II_3   | 7 123 340,48          | 8 572 522,48            |                       |
|         | a) kredyty i pożyczki   | B_II_3_A | 7 094 334,00          | 8 543 516,00            |                       |
|         | b) z tytułu emisji dłużnych papierów wartościowych  | B_II_3_B | 0,00                  | 0,00                    |                       |
|         | c) inne zobowiązania finansowe  | B_II_3_C | 0,00                  | 0,00                    |                       |
|         | d) zobowiązania wekslowe  | B_II_3_D | 0,00                  | 0,00                    |                       |
|         | e) inne   | B_II_3_E | 29 006,48             | 29 006,48               |                       |
| III.    | Zobowiązania krótkoterminowe (1+2+3+4)  | B_III    | 3 092 600,84          | 2 388 842,65            |                       |
| 1.      | Zobowiązania wobec jednostek powiązanych  | B_III_1  | 0,00                  | 0,00                    |                       |

## BILANS - PASYWA

| Pozycja | Wyszczególnienie   | Symbol      | Kwota A (rok bieżący) | Kwota B (rok poprzedni) | Bt (dane skorygowane) |
|---------|--|-------------|-----------------------|-------------------------|-----------------------|
|         | a) z tytułu dostaw i usług, o okresie wymagalności   | B_III_1_A   | 0,00                  | 0,00                    |                       |
|         | - do 12 miesięcy   | B_III_1_A_1 | 0,00                  | 0,00                    |                       |
|         | - powyżej 12 miesięcy  | B_III_1_A_2 | 0,00                  | 0,00                    |                       |
|         | b) inne  | B_III_1_B   | 0,00                  | 0,00                    |                       |
| 2.      | Zobowiązania wobec pozostałych jednostek, w których jednostka posiada zaangażowanie w kapitale         | B_III_2     | 0,00                  | 0,00                    |                       |
|         | a) z tytułu dostaw i usług, o okresie wymagalności   | B_III_2_A   | 0,00                  | 0,00                    |                       |
|         | - do 12 miesięcy   | B_III_2_A_1 | 0,00                  | 0,00                    |                       |
|         | - powyżej 12 miesięcy  | B_III_2_A_2 | 0,00                  | 0,00                    |                       |
|         | b) inne  | B_III_2_B   | 0,00                  | 0,00                    |                       |
| 3.      | Zobowiązania wobec pozostałych jednostek   | B_III_3     | 3 033 285,79          | 2 330 645,82            |                       |
|         | a) kredyty i pożyczki  | B_III_3_A   | 1 449 182,00          | 1 184 951,00            |                       |
|         | b) z tytułu emisji dłużnych papierów wartościowych   | B_III_3_B   | 0,00                  | 0,00                    |                       |
|         | c) inne zobowiązania finansowe   | B_III_3_C   | 0,00                  | 0,00                    |                       |
|         | d) z tytułu dostaw i usług, o okresie wymagalności   | B_III_3_D   | 345 323,99            | 654 680,71              |                       |
|         | - do 12 miesięcy   | B_III_3_D_1 | 345 323,99            | 654 680,71              |                       |
|         | - powyżej 12 miesięcy  | B_III_3_D_2 | 0,00                  | 0,00                    |                       |
|         | e) zaliczki otrzymane na dostawy i usługi  | B_III_3_E   | 0,00                  | 0,00                    |                       |
|         | f) zobowiązania wekslowe   | B_III_3_F   | 0,00                  | 0,00                    |                       |
|         | g) z tytułu podatków, cel, ubezpieczeń społecznych i zdrowotnych oraz innych tytułów publicznoprawnych | B_III_3_G   | 355 484,42            | 331 373,50              |                       |
|         | h) z tytułu wynagrodzeń  | B_III_3_H   | 69 915,07             | 72 868,74               |                       |
|         | i) inne  | B_III_3_I   | 813 380,31            | 86 771,87               |                       |
| 4.      | Fundusze specjalne   | B_III_4     | 59 315,05             | 58 196,83               |                       |
| IV.     | Rozliczenia międzyokresowe (1+2)   | B_IV        | 15 527 508,32         | 16 122 249,36           |                       |
| 1.      | Ujemna wartość firmy   | B_IV_1      | 0,00                  | 0,00                    |                       |
| 2.      | Inne rozliczenia międzyokresowe  | B_IV_2      | 15 527 508,32         | 16 122 249,36           |                       |
|         | - długoterminowa   | B_IV_2_1    | 14 932 767,28         | 15 527 508,32           |                       |
|         | - krótkoterminowa  | B_IV_2_2    | 594 741,04            | 594 741,04              |                       |
|         | PASYWA razem (A+B)   | Pasywa      | 68 890 373,70         | 70 265 053,03           |                       |

## Rachunek zysków i strat

| Pozycja | Wyszczególnienie   | Symbol  | Kwota A (rok bieżący) | Kwota B (rok poprzedni) | B1 (dane porównawcze) |
|---------|--|---------|-----------------------|-------------------------|-----------------------|
| A       | Przychody netto ze sprzedaży i zrównanie z nimi, w tym: (I+II+III+IV)                  | A       | 12 759 072,76         | 11 706 115,24           |                       |
| J       | - od jednostek powiązanych   | A_J     | 0,00                  | 0,00                    |                       |
| I       | Przychody netto ze sprzedaży produktów   | A_I     | 12 676 779,54         | 11 656 322,09           |                       |
| II      | Zmiana stanu produktów (zwiększenie - wartość dodatnia, zmniejszenie - wartość ujemna) | A_II    | 82 293,22             | 49 793,15               |                       |
| III     | Koszt wytworzenia produktów na własne potrzeby jednostki                               | A_III   | 0,00                  | 0,00                    |                       |
| IV      | Przychody netto ze sprzedaży towarów i materiałów                                      | A_IV    | 0,00                  | 0,00                    |                       |
| B       | Koszt działalności operacyjnej (I+II+III+IV+V+VI+VII+VIII)                             | B       | 12 399 174,76         | 11 525 673,78           |                       |
| I       | Amortyzacja  | B_I     | 3 020 160,67          | 2 698 473,18            |                       |
| II      | Zużycie materiałów i energii   | B_II    | 1 438 385,16          | 1 005 118,92            |                       |
| III     | Usługi obce  | B_III   | 1 648 404,10          | 2 030 878,85            |                       |
| IV      | Podatki i opłaty, w tym:   | B_IV    | 2 324 584,35          | 2 163 065,77            |                       |
|         | - podatek akcyzowy   | B_IV_1  | 0,00                  | 0,00                    |                       |
| V       | Wynagrodzenia  | B_V     | 3 152 291,85          | 2 876 847,26            |                       |
| VI      | Ubezpieczenia społeczne i inne świadczenia, w tym:                                     | B_VI    | 733 433,47            | 662 088,53              |                       |
|         | - emerytalne   | B_VI_1  | 295 064,33            | 264 770,38              |                       |
| VII     | Pozostałe koszty rodzajowe   | B_VII   | 81 915,16             | 89 201,27               |                       |
| VIII    | Wartość sprzedanych towarów i materiałów   | B_VIII  | 0,00                  | 0,00                    |                       |
| C       | Zysk (strata) ze sprzedaży (A-B)   | C       | 359 898,00            | 180 441,46              |                       |
| D       | Pozostałe przychody operacyjne (I+II+III+IV)   | D       | 631 418,34            | 656 244,26              |                       |
| I       | Zysk z tytułu rozchodu niefinansowych aktywów trwałych                                 | D_I     | 0,00                  | 0,00                    |                       |
| II      | Dotacje  | D_II    | 594 741,04            | 594 741,04              |                       |
| III     | Aktualizacja wartości aktywów niefinansowych   | D_III   | 10 651,24             | 34 224,96               |                       |
| IV      | Inne przychody operacyjne  | D_IV    | 26 026,06             | 27 278,26               |                       |
| E       | Pozostałe koszty operacyjne (I+II+III)   | E       | 692 200,35            | 634 632,21              |                       |
| I       | Strata z tytułu rozchodu niefinansowych aktywów trwałych                               | E_I     | 56 926,80             | 0,00                    |                       |
| II      | Aktualizacja wartości aktywów niefinansowych   | E_II    | 0,00                  | 0,00                    |                       |
| III     | Inne koszty operacyjne   | E_III   | 635 273,55            | 634 632,21              |                       |
| F       | Zysk (strata) z działalności operacyjnej (C+D-E)                                       | F       | 299 115,99            | 202 053,51              |                       |
| G       | Przychody finansowe (I+II+III+IV+V)  | G       | 41 745,44             | 9 983,04                |                       |
| I       | Dywidendy i udziały w zyskach, w tym:  | G_I     | 0,00                  | 0,00                    |                       |
|         | a) od jednostek powiązanych, w tym:  | G_I_A   | 0,00                  | 0,00                    |                       |
|         | - w których jednostka posiada zaangażowanie w kapitale                                 | G_I_A_1 | 0,00                  | 0,00                    |                       |
|         | b) od jednostek pozostałych, w tym:  | G_I_B   | 0,00                  | 0,00                    |                       |



## Rachunek zysków i strat

| Pozycja | Wyszczególnienie  | Symbol  | Kwota A (rok bieżący) | Kwota B (rok poprzedni) | B1 (dane porównawcze) |
|---------|---|---------|-----------------------|-------------------------|-----------------------|
|         | - w których jednostka posiada zaangażowanie w kapitale        | G_I_B_1 | 0,00                  | 0,00                    |                       |
| II      | Odsetki, w tym:   | G_II    | 41 745,44             | 9 983,04                |                       |
|         | - od jednostek powiązanych                                    | G_II_J  | 0,00                  | 0,00                    |                       |
| III     | Zysk z tytułu rozchodu aktywów finansowych, w tym:            | G_III   | 0,00                  | 0,00                    |                       |
|         | - w jednostkach powiązanych                                   | G_III_J | 0,00                  | 0,00                    |                       |
| IV      | Aktualizacja wartości aktywów finansowych                     | G_IV    | 0,00                  | 0,00                    |                       |
| V       | Inne  | G_V     | 0,00                  | 0,00                    |                       |
| H       | Koszty finansowe (I+II+III+IV)                                | H       | 279 097,90            | 148 026,59              |                       |
| I       | Odsetki, w tym:   | H_I     | 279 097,90            | 145 826,59              |                       |
|         | - dla jednostek powiązanych                                   | H_I_J   | 0,00                  | 0,00                    |                       |
| II      | Strata z tytułu rozchodu aktywów finansowych, w tym:          | H_II    | 0,00                  | 0,00                    |                       |
|         | - w jednostkach powiązanych                                   | H_II_J  | 0,00                  | 0,00                    |                       |
| III     | Aktualizacja wartości aktywów finansowych                     | H_III   | 0,00                  | 0,00                    |                       |
| IV      | Inne  | H_IV    | 0,00                  | 2 200,00                |                       |
| I       | Zysk (strata) brutto (F+G-H)                                  | I       | 61 763,53             | 64 009,96               |                       |
| J       | Podatek dochodowy   | J       | 17 805,00             | 6 971,00                |                       |
| K       | Pozostałe obowiązkowe zmniejszenie zysku (zwiększenie straty) | K       | 0,00                  | 0,00                    |                       |
| L       | Zysk (strata) netto (I-J-K)                                   | L       | 43 958,53             | 57 038,96               |                       |

ZAŁĄCZNIKI

| Opis  | Nazwa pliku               |
|---|---------------------------|
| ! Podaj opis pliku: DODATKOWE OBJAŚNIENIA.pdf | DODATKOWE OBJASNIENIA.pdf |



LEX-FIN Sp. z o.o.  
ul. Dąbrówki 16, 40-081 Katowice  
tel. 32 781 12 22, fax: 32 781 12 26  
e-mail: lexfin@audyt.com.pl, www.audyt.com.pl

Firma audytorska nr 1112

***SPRAWOZDANIE BIEGŁEGO REWIDENTA  
Z BADANIA SPRAWOZDANIA FINANSOWEGO  
MIEJSKIEJ SPÓŁKI SKO-EKO SPÓŁKI  
Z OGRANICZONĄ ODPOWIEDZIALNOŚCIĄ  
Z SIEDZIBĄ W SKOCZOWIE  
ZA ROK OBROTOWY KOŃCZĄCY SIĘ  
31 GRUDNIA 2022 ROKU***

***Katowice, luty 2023 r.***

## **SPRAWOZDANIE NIEZALEŻNEGO BIEGŁEGO REWIDENTA Z BADANIA ROCZNEGO SPRAWOZDANIA FINANSOWEGO**

### **DLA UDZIAŁOWCA, RADY NADZORCZEJ I ZARZĄDU MIEJSKIEJ SPÓŁKI SKO-EKO SPÓŁKI Z OGRANICZONĄ ODPOWIEDZIALNOŚCIĄ Z SIEDZIBĄ W SKOCZOWIE**

Sprawozdanie z badania rocznego sprawozdania finansowego

#### *Opinia*

Przeprowadziliśmy badanie rocznego sprawozdania finansowego Miejskiej Spółki SKO-EKO Spółki z ograniczoną odpowiedzialnością z siedzibą w Skoczowie („Spółka”), które składa się z wprowadzenia do sprawozdania finansowego, bilansu sporządzonego na dzień 31 grudnia 2022 r. oraz rachunku zysków i strat za rok obrotowy od 1 stycznia 2022 r. do 31 grudnia 2022 r. oraz dodatkowych informacji i objaśnień („sprawozdanie finansowe”).

Naszym zdaniem, załączone sprawozdanie finansowe:

- przedstawia rzetelny i jasny obraz sytuacji majątkowej i finansowej Spółki na dzień 31 grudnia 2022 r. oraz jej wyniku finansowego za rok obrotowy zakończony w tym dniu zgodnie z mającymi zastosowanie przepisami ustawy z dn. 29 września 1994 r. o rachunkowości („Ustawa o rachunkowości” – t.j. Dz.U. z 2023 r. poz. 120) oraz przyjętymi zasadami (polityką) rachunkowości;
- jest zgodne co do formy i treści z obowiązującymi Spółkę przepisami prawa oraz umową Spółki;
- zostało sporządzone na podstawie prawidłowo prowadzonych ksiąg rachunkowych zgodnie z przepisami rozdziału 2 ustawy o rachunkowości.

#### *Podstawa opinii*

Nasze badanie przeprowadziliśmy zgodnie z Krajowymi Standardami Badania w brzmieniu Międzynarodowych Standardów Badania przyjętymi uchwałą Krajowej Rady Biegłych Rewidentów nr 3430/52a/2019 z dnia 21 marca 2019 r. w sprawie krajowych standardów badania oraz innych dokumentów, z późn. zm. („KSB”) oraz stosownie do ustawy z dnia 11 maja 2017 r. o biegłych rewidentach, firmach audytorskich oraz nadzorze publicznym („Ustawa o biegłych rewidentach” – t.j.

Dz.U. z 2022 r. poz. 1302, z późn. zm). Nasza odpowiedzialność zgodnie z tymi standardami została dalej opisana w sekcji naszego sprawozdania *Odpowiedzialność biegłego rewidenta za badanie sprawozdania finansowego*.

Jesteśmy niezależni od Spółki zgodnie z Międzynarodowym Kodeksem etyki zawodowych księgowych (w tym Międzynarodowymi standardami niezależności) Rady Międzynarodowych Standardów Etyki dla Księgowych („Kodeks IESBA”) przyjętym uchwałą Krajowej Rady Biegłych Rewidentów nr 3431/52a/2019 z dnia 25 marca 2019 r. w sprawie zasad etyki zawodowej biegłych rewidentów, z późn. zm., oraz z innymi wymogami etycznymi, które mają zastosowanie do badania sprawozdań finansowych w Polsce. Wypełniliśmy nasze inne obowiązki etyczne zgodnie z tymi wymogami i Kodeksem IESBA. W trakcie przeprowadzania badania kluczowy biegły rewident oraz firma audytorska pozostali niezależni od Spółki zgodnie z wymogami niezależności określonymi w ustawie o biegłych rewidentach.

Uważamy, że dowody badania, które uzyskaliśmy są wystarczające i odpowiednie, aby stanowić podstawę dla naszej opinii.

#### ***Objaśnienie ze zwróceniem uwagi – dokonane zmiany polityki rachunkowości w roku 2020***

Zwracamy uwagę na ujawnioną w nocie 15 informacji dodatkowej zmianę polityki rachunkowości w zakresie prezentacji od 2020 roku, w pozycji pozostałych kosztów operacyjnych, kosztów amortyzacji w części pokrytej dotacjami i umorzeniami pożyczek. W roku 2022 wykazano 595 tys. zł kosztów amortyzacji w innych kosztach operacyjnych powodując tym samym poprawę zysku ze sprzedaży o taką samą kwotę. Zmiana prezentacji tej części amortyzacji nie ma wpływu na wynik operacyjny, brutto i netto.

Nasza opinia nie zawiera zastrzeżenia do sprawozdania finansowego jako całości w odniesieniu do powyższej sprawy.

#### ***Inna sprawa***

Sprawozdanie finansowe sporządzone zostało z zastosowaniem art. 46 ust. 5 pkt 1, art. 47 ust. 4 pkt 1, art. 48 ust. 4, art. 48a ust. 4, art. 48b ust. 5 ustawy o rachunkowości.

### ***Odpowiedzialność Zarządu i Rady Nadzorczej za sprawozdanie finansowe***

Zarząd Spółki jest odpowiedzialny za sporządzenie, na podstawie prawidłowo prowadzonych ksiąg rachunkowych, sprawozdania finansowego, które przedstawia rzetelny i jasny obraz sytuacji majątkowej i finansowej i wyniku finansowego Spółki zgodnie z przepisami Ustawy o rachunkowości, przyjętymi zasadami (polityką) rachunkowości oraz z obowiązującymi Spółkę przepisami prawa i umową Spółki, a także za kontrolę wewnętrzną, którą Zarząd uznaje za niezbędną, aby umożliwić sporządzenie sprawozdania finansowego niezawierającego istotnego zniekształcenia spowodowanego oszustwem lub błędem.

Sporządzając sprawozdanie finansowe Zarząd Spółki jest odpowiedzialny za ocenę zdolności Spółki do kontynuowania działalności, ujawnienie, jeżeli ma to zastosowanie, spraw związanych z kontynuacją działalności oraz za przyjęcie zasady kontynuacji działalności jako podstawy rachunkowości, z wyjątkiem sytuacji, kiedy Zarząd albo zamierza dokonać likwidacji Spółki, albo zaniechać prowadzenia działalności, albo nie ma żadnej realnej alternatywy dla likwidacji lub zaniechania działalności.

Zarząd Spółki oraz członkowie Rady Nadzorczej są zobowiązani do zapewnienia, aby sprawozdanie finansowe spełniało wymagania przewidziane w Ustawie o rachunkowości. Członkowie Rady Nadzorczej są odpowiedzialni za nadzorowanie procesu sprawozdawczości finansowej Spółki.

### ***Odpowiedzialność biegłego rewidenta za badanie sprawozdania finansowego***

Naszymi celami są uzyskanie racjonalnej pewności czy sprawozdanie finansowe jako całość nie zawiera istotnego zniekształcenia spowodowanego oszustwem lub błędem oraz wydanie sprawozdania z badania zawierającego naszą opinię. Racjonalna pewność jest wysokim poziomem pewności, ale nie gwarantuje, że badanie przeprowadzone zgodnie z KSB zawsze wykryje istniejące istotne zniekształcenie. Zniekształcenia mogą powstawać na skutek oszustwa lub błędu i są uważane za istotne, jeżeli można racjonalnie oczekiwać, że pojedynczo lub łącznie mogłyby wpłynąć na decyzje gospodarcze użytkowników podjęte na podstawie tego sprawozdania finansowego.

Zakres badania nie obejmuje zapewnienia co do przyszłej rentowności Spółki ani efektywności lub skuteczności prowadzenia jej spraw przez Zarząd Spółki obecnie lub w przyszłości.

Podczas badania zgodnego z KSB stosujemy zawodowy osąd i zachowujemy zawodowy sceptycyzm, a także:

- identyfikujemy i oceniamy ryzyka istotnego zniekształcenia sprawozdania finansowego spowodowanego oszustwem lub błędem, projektujemy i przeprowadzamy procedury badania odpowiadające tym ryzykom i uzyskujemy dowody badania, które są wystarczające i odpowiednie, aby stanowić podstawę dla naszej opinii. Ryzyko niewykrycia istotnego zniekształcenia wynikającego z oszustwa jest większe niż tego wynikającego z błędu, ponieważ oszustwo może dotyczyć zmywy, fałszerstwa, celowych pominięć, wprowadzenia w błąd lub obejścia kontroli wewnętrznej;
- uzyskujemy zrozumienie kontroli wewnętrznej stosownej dla badania w celu zaprojektowania procedur badania, które są odpowiednie w danych okolicznościach, ale nie w celu wyrażenia opinii na temat skuteczności kontroli wewnętrznej Spółki;
- oceniamy odpowiedniość zastosowanych zasad (polityki) rachunkowości oraz zasadność szacunków księgowych oraz powiązanych ujawnień dokonanych przez Zarząd Spółki;
- wyciągamy wniosek na temat odpowiedniości zastosowania przez Zarząd Spółki zasady kontynuacji działalności jako podstawy rachunkowości oraz, na podstawie uzyskanych dowodów badania, czy istnieje istotna niepewność związana ze zdarzeniami lub warunkami, która może poddawać w znaczącą wątpliwość zdolność Spółki do kontynuacji działalności. Jeżeli dochodzimy do wniosku, że istnieje istotna niepewność, wymagane jest od nas zwrócenie uwagi w naszym sprawozdaniu biegłego rewidenta na powiązane ujawnienia w sprawozdaniu finansowym lub, jeżeli takie ujawnienia są nieadekwatne, modyfikujemy naszą opinię. Nasze wnioski są oparte na dowodach badania uzyskanych do dnia sporządzenia naszego sprawozdania biegłego rewidenta, jednakże przyszłe zdarzenia lub warunki mogą spowodować, że Spółka zaprzestanie kontynuacji działalności;
- oceniamy ogólną prezentację, strukturę i zawartość sprawozdania finansowego, w tym ujawnienia, oraz czy sprawozdanie finansowe przedstawia będące ich podstawą transakcje i zdarzenia w sposób zapewniający rzetelną prezentację.



Przekazujemy Radzie Nadzorczej informacje o, między innymi, planowanym zakresie i czasie przeprowadzenia badania oraz znaczących ustaleniach badania, w tym wszelkich znaczących słabościach kontroli wewnętrznej, które zidentyfikujemy podczas badania.

Kluczowym biegłym rewidentem odpowiedzialnym za badanie, którego rezultatem jest niniejsze sprawozdanie niezależnego biegłego rewidenta, jest Stanisław Bazan.  
Działający w imieniu LEX-FIN Sp. z o.o. z siedzibą w Katowicach wpisanej na listę firm audytorskich pod numerem 1112, w imieniu której kluczowy biegły rewident zbadał sprawozdanie finansowe:

### Signature valid

Dokument podpisany przez  
Stanisław Bazan  
Data: 2023.02.27 09:41:20 CET

Stanisław Bazan  
Biegły rewident nr 145

Katowice, dnia 27 lutego 2023 roku.