

Sprawozdanie finansowe
Skoczowskiego Ośrodka Sportu i Rekreacji
za 2022r.

Wprowadzenie

Skoczowski Ośrodek Sportu i Rekreacji zakończył 2022 rok następującymi wynikami:

- środki obrotowe na początku 2022r. wynosiły 448 436,23 zł,
- zrealizowano przychody ogółem wraz z pokryciem amortyzacji na kwotę 5 711 768,41 zł, przychody bez pokrycia amortyzacji wyniosły 5 172 208,96 zł, planowane przychody na 2022 rok wynosiły 5 886 000,00 zł, w tym dotacja przedmiotowa w wysokości 2 100 000,00 zł,
- koszty ogółem wyniosły 5 102 157,97 zł (bez odpisów amortyzacji), koszty ogółem wraz z odpisami amortyzacyjnymi wyniosły 5 641 717,42 zł, planowane koszty roczne wynosiły 5 894 000,00 zł,
- wpłata do budżetu nadwyżki środków obrotowych wynosiła 78 050,99 zł,
- środki obrotowe na koniec 2022 roku wyniosły 440 436,23 zł.

1. Przychody

Wśród przychodów ze sprzedaży usług największą pozycję stanowiły wpływy ze sprzedaży biletów wstępu na basen, które wyniosły 44,00 % przychodów ogółem. Pozostałe pozycje przychodów własnych to wpływy z pozostałych usług, wpływy z opłaty parkingowej, wpływy z najmu i dzierżawy, wpływy z odsetek, wpływy z różnych dochodów, otrzymane darowizny oraz dotacja przedmiotowa z budżetu Gminy Skoczów w wysokości 2.100.000,- zł, która stanowiła 36,77 % ogółu przychodów.

Szczegółowe dane dotyczące przychodów podano w Tabeli nr 1 „Zbiorcze zestawienie przychodów SOSiR w 2022 roku”, natomiast w Tabeli nr 2 podano przychody SOSiR w rozbiciu na poszczególne obiekty. Ponadto, w celu lepszego zobrazowania struktury przychodów SOSiR w 2022r., przedstawiono je w formie graficznej.

Zbiorcze zestawienie przychodów SOSiR w 2022 roku

Tabela nr 1

Lp.	Przychody	Planowane przychody 2022r. [zł]	Przychody 2022r.	Stopień realizacji w stosunku do planu	Udział procent. w przychodach ogółem
			[zł]		
1.	Wpływy z usług	3 680 000,00	2 965 385,56	80,58%	51,92%
-	bilety na basen		2 512 898,65		44,00%
-	korty tenisowe		9 472,19		0,17%
-	kręgielnia		41 951,67		0,73%
-	wypożyczenia, WC, tenis stołowy		688,90		0,01%
-	sauna		188 699,49		3,30%
-	sprzedaż towarów		137 746,26		2,41%
-	korzystanie ze stadionu, pozostałe		39 605,65		0,69%
-	korzystanie z wyciągu		0,00		0,00%
-	korzystanie z boiska w Wiślicy		2 638,90		0,05%
-	obsługa i pielęgnacja boiska przy SP nr 8		1 200,00		0,02%
-	pozostała sprzedaż		18 966,85		0,33%
-	piłkarzyki (gra zręcznościowa)		448,86		0,01%
-	reklama		11 068,14		0,19%

Zbiornicze zestawienie przychodów SOSiR w 2022 roku

Tabela nr 1 cd.

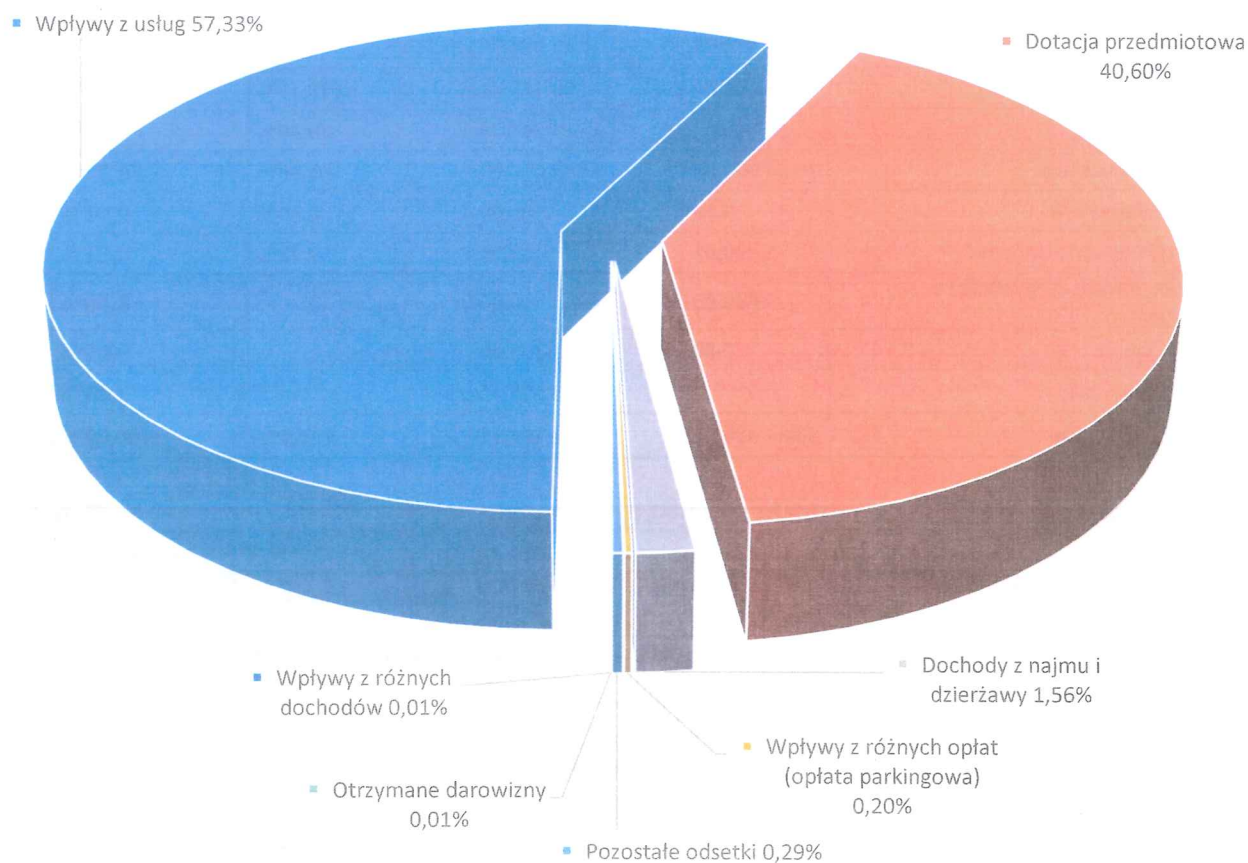
Lp.	Przychody	Planowane przychody 2022r. [zł]	Przychody 2022r.	Stopień realizacji w stosunku do planu	Udział procent. w przychodach ogółem
			[zł]		
2.	Wpływy z różnych opłat (opłata parkingowa)	22 000,00	10 504,08	47,75%	0,18%
3.	Dochody z najmu i dzierżawy	45 000,00	80 177,62	178,17%	1,40%
4.	Pozostałe odsetki	31 000,00	15 247,70	49,19%	0,27%
5.	Dotacja przedmiotowa	2 100 000,00	2 100 000,00	100,00%	36,77%
6.	Otrzymane darowizny	0,00	300,00	0,00%	0,01%
7.	Wpływy z różnych dochodów	5 000,00	459,00	9,18%	0,01%
8.	Wpływy ze sprzedaży składników majątkowych	3 000,00	0,00	-	0,00%
9.	Inne zwiększenia	0,00	135,00	-	0,00%
10.	Pokrycie amortyzacji		539 559,45	-	9,44%
Razem		5 886 000,00	5 711 768,41	97,04%	100,00%

Zbiornicze zestawienie przychodów w rozbiu na obiekty

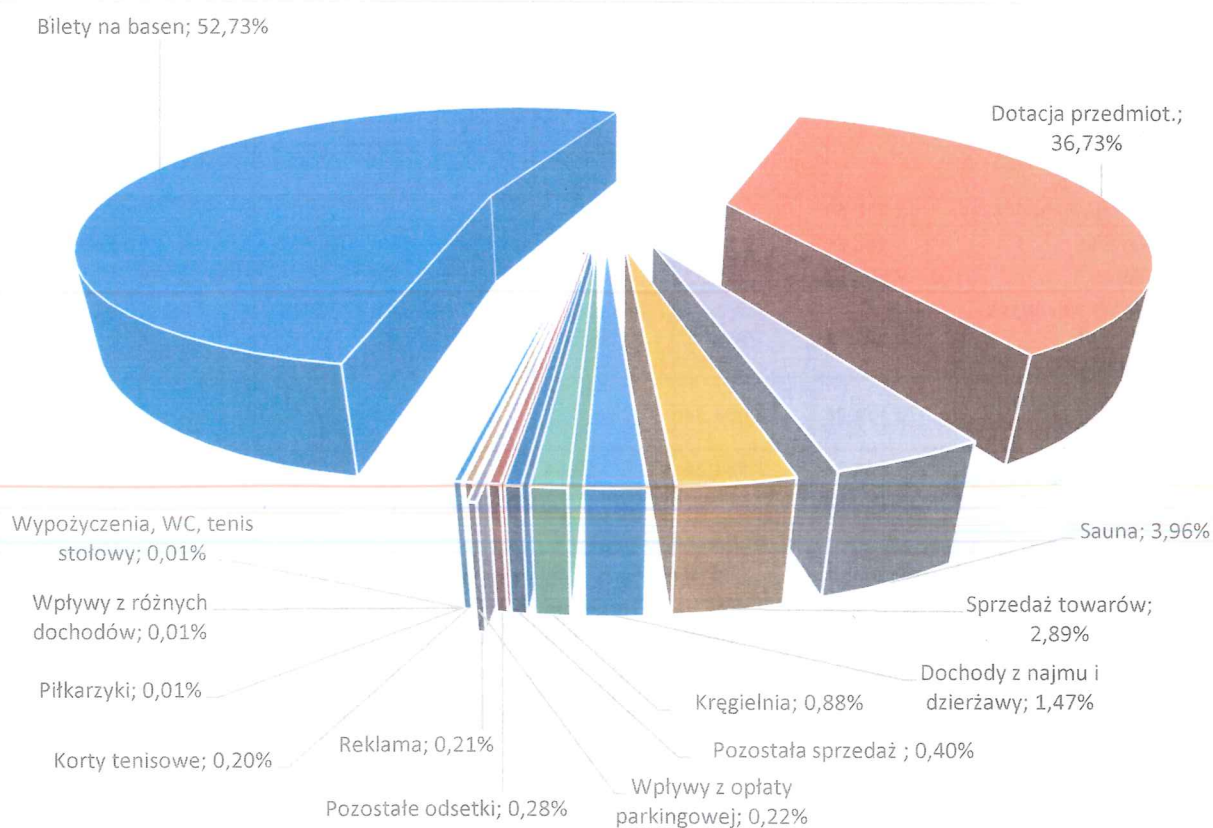
Tabela nr 2

Lp.	Przychody	Pływalia	Stadion	Wyciąg	Skate-park	Boisko w Wiślicy	Obsługa i pielęgnacja boiska przy SP nr 8	Boisko ul. Bielska	Razem
1.	Wpływy z usług	2 920 462,52	41 084,14	0,00	0,00	2 638,90	1 200,00	0,00	2 965 385,56
-	bilety na basen	2 512 898,65	-	-	-	-	-	-	2 512 898,65
-	korty tenisowe	9 472,19	-	-	-	-	-	-	9 472,19
-	kępielnia	41 951,67	-	-	-	-	-	-	41 951,67
-	wypożyczenia, WC, tenis stołowy	688,90	-	-	-	-	-	-	688,90
-	sauna	188 495,79	203,70	-	-	-	-	-	188 699,49
-	sprzedaż towarów	137 746,26	-	-	-	-	-	-	137 746,26
-	korzyst. ze stadionu, pozostałe	-	39 605,65	-	-	-	-	-	39 605,65
-	korzyst. z wyciągu	-	-	-	-	-	-	-	0,00
-	korzystanie z boiska w Wiślicy	-	-	-	-	2 638,90	-	-	2 638,90
-	obsługa i pielęgnacja boiska przy SP nr 8	-	-	-	-	-	1 200,00	-	1 200,00
-	pozostała sprzedaż	18 950,59	16,26	-	-	-	-	-	18 966,85
-	piłkarzyki	448,86	-	-	-	-	-	-	448,86
-	reklama	9 809,61	1 258,53	-	-	-	-	-	11 068,14
2.	Wpływy z różnych opłat (opł. parkingowa)	10 504,08	-	-	-	-	-	-	10 504,08
3.	Dochody z najmu i dzierżawy	70 174,28	10 003,34	-	-	-	-	-	80 177,62
4.	Pozostałe odsetki	13 544,53	1 584,24	39,64	39,64	39,65	-	-	15 247,70
5.	Dotacja przedmiot.	1 750 044,00	325 044,00	24 912,00	-	-	-	-	2 100 000,00
6.	Otrzymane darowizny	-	300,00	-	-	-	-	-	300,00
7.	Wpływy z różnych dochodów	407,73	47,69	1,19	1,19	1,20	-	-	459,00
8.	Wpływy ze sprzed. skl. majątkowych	-	-	-	-	-	-	-	0,00
9.	Inne zwiększenia	135,00	-	-	-	-	-	-	135,00
10.	Pokrycie amortyzacji	232 401,94	260 793,66	14 448,16	10 240,30	832,90	-	20 842,49	539 559,45
Razem		4 997 674,08	638 857,07	39 400,99	10 281,13	3 512,65	1 200,00	20 842,49	5 711 768,41

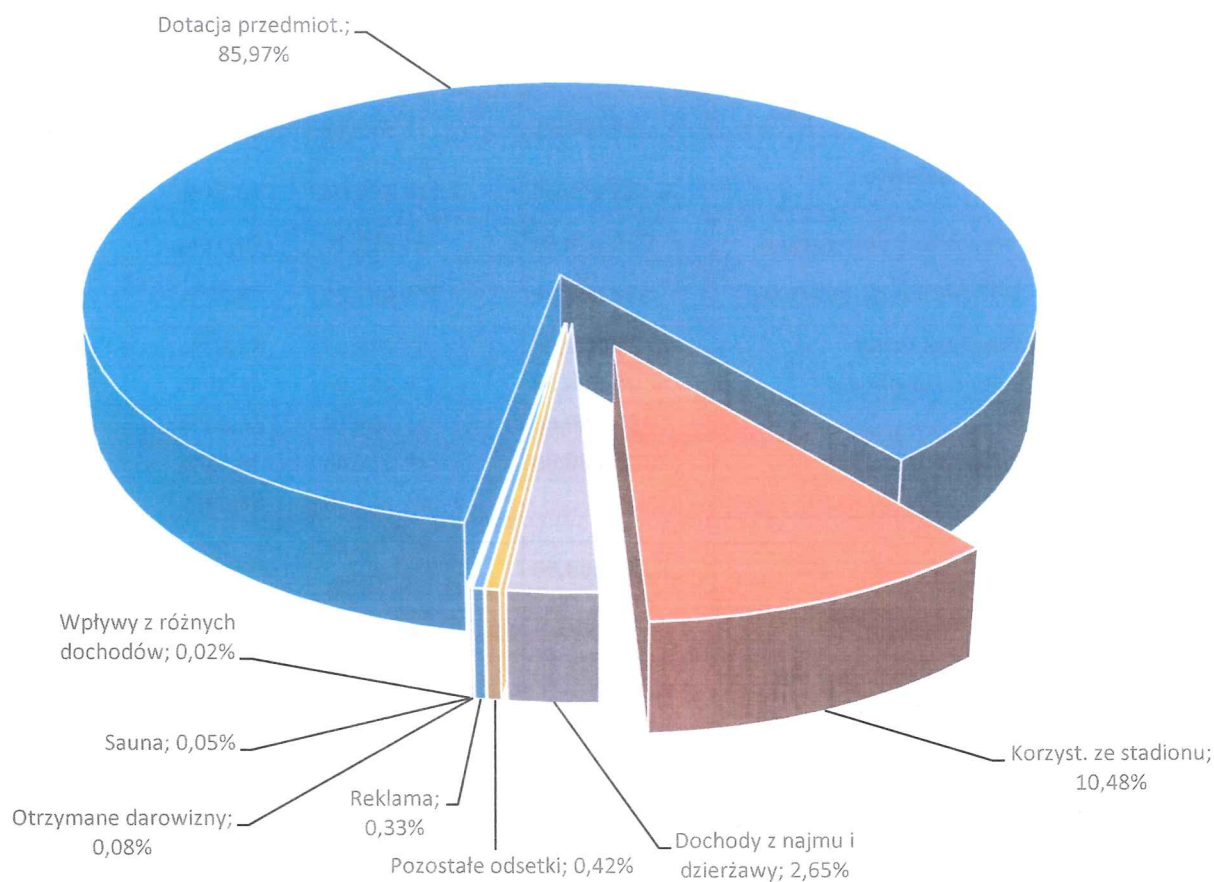
Zbiorne zestawienie przychodów SOSiR w 2022 roku (bez pokrycia amortyzacji)



Przychody Krytej Pływalni "DELFIN" (bez pokrycia amortyzacji)



Przychody Stadionu Miejskiego (bez pokrycia amortyzacji)



2. Koszty

Szczegółowe dane dotyczące kosztów poniesionych w 2022r. w celu utrzymania Skoczowskiego Ośrodka Sportu i Rekreacji przedstawiono w Tabeli nr 3 „Zbiorcze zestawienie kosztów SOSiR w 2022 roku”, natomiast w Tabeli nr 4 podano koszty działalności SOSiR w 2022r. w rozbięciu na poszczególne obiekty. Koszty pośrednie rozbito proporcjonalnie do etatów.

Ponadto, w celu lepszego zobrazowania struktury kosztów SOSiR w 2022r., przedstawiono je w formie graficznej (dane nie zawierają odpisów amortyzacji).

W dalszej części opracowania, w punktach 2.1÷2.23 szczegółowo omówiono strukturę poniesionych kosztów. Numeracja punktów odpowiada numeracji poszczególnych pozycji w Tabeli nr 3.

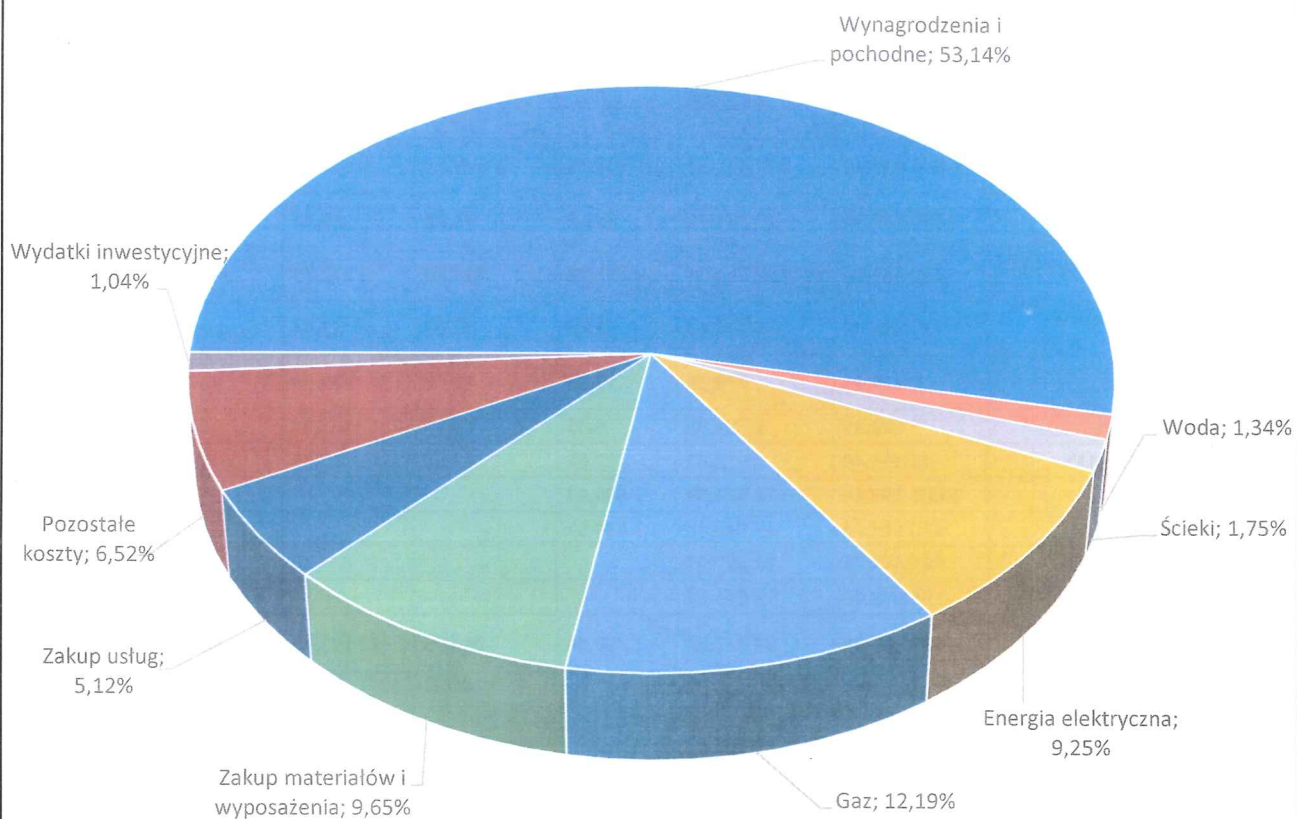
Lp.	Koszty	Planowane koszty 2022r. [zł]	Koszty	Stopień realizacji w stosunku do planu	Udział procentowy w kosztach ogółem
			2022r. [zł]		
1.	Wydatki osobowe niezaliczone do wynagrodzeń	27 000,00	11 559,71	42,81%	0,20%
2.	Wynagrodzenia osobowe pracowników	2 348 000,00	2 118 019,04	90,21%	37,54%
3.	Dodatkowe wynagrodzenie roczne	220 000,00	155 692,11	70,77%	2,76%
4.	Składki na ubezpieczenia społeczne	480 000,00	375 682,79	78,27%	6,66%
5.	Składki na Fundusz Pracy	70 000,00	41 179,08	58,83%	0,73%
6.	Wynagrodzenia bezosobowe	20 000,00	9 257,00	46,29%	0,16%
7.	Wpłaty na PPK	20 000,00	11 208,14	56,04%	0,20%
8.	Wpłaty na PFRON	65 000,00	49 224,00	75,73%	0,87%
9.	Zakup energii	1 350 000,00	1 162 463,80	86,11%	20,60%
-	energia elektryczna		472 102,86	-	8,37%
-	gaz		621 746,50	-	11,02%
-	woda		68 614,44	-	1,22%
10.	Zakup materiałów i wyposażenia	495 500,00	492 367,10	99,37%	8,73%
-	wyposażenie, materiały sportowe		63 220,94	-	1,12%
-	środki czystości		64 081,97	-	1,14%
-	materiały biurowe		8 739,59	-	0,15%
-	środki chemiczne		32 259,72	-	0,57%
-	towary handlowe		44 074,44	-	0,78%
-	materiały bieżącego utrzymania		107 190,38	-	1,90%
-	materiały remontowe		74 479,35	-	1,32%
-	materiały na zawody		22 795,30	-	0,40%
-	pozostałe materiały		75 525,41	-	1,34%
11.	Zakup usług remontowych	65 000,00	51 615,28	79,41%	0,91%
12.	Zakup usług zdrowotnych	7 000,00	1 350,00	19,29%	0,02%
13.	Zakup usług pozostałych	300 000,00	275 658,69	91,89%	4,89%
-	ścieki		89 391,50	-	1,58%
-	ogłoszenia, reklama		342,72	-	0,01%
-	pozostałe usługi		185 924,47	-	3,30%
14.	Oplaty z tytułu zakupu usług telefonicznych	15 000,00	9 983,08	66,55%	0,18%
15.	Zakup usług obejmujących wykonanie ekspertyz analiz i opinii	35 000,00	12 014,90	34,33%	0,21%
16.	Podróże służbowe krajowe	7 000,00	330,00	4,71%	0,01%
17.	Różne opłaty i składki	53 500,00	52 865,31	98,81%	0,94%
18.	Odpis na ZFŚS	63 000,00	61 128,00	97,03%	1,08%
19.	Oplaty na rzecz budżetów jednostek samorządu terytorialnego	60 000,00	49 609,96	82,68%	0,88%
20.	Podatek od towarów i usług (VAT)	120 000,00	88 119,63	73,43%	1,56%
21.	Szkolenia pracowników	20 000,00	19 978,75	99,89%	0,35%
22.	Wydatki inwestycyjne	53 000,00	52 851,60	99,72%	0,94%
23.	Amortyzacja	-	539 559,45	-	9,56%
Razem		5 894 000,00	5 641 717,42	95,72%	100,00%

Koszty działalności SOSiR w 2022r. w rozbiciu na obiekty [zł]

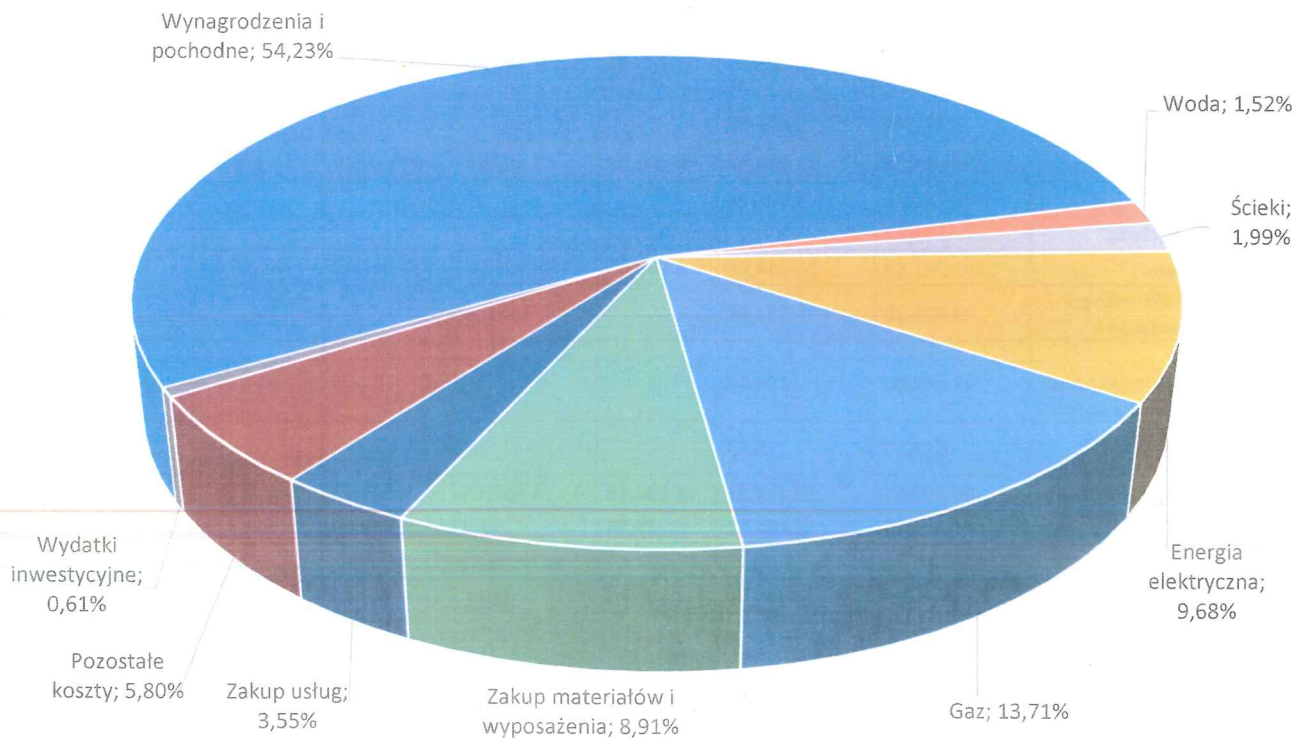
Tabela nr 4

Lp.	Koszty	Pływalia	Stadion	Wyciąg	Skate-park	Boisko w Wiślicy	Obsługa i pielęgnacja boiska przy SP 8	Boisko ul. Bielska	Razem
1.	Wydatki osobowe niezaliczone do wynagrodzeń	9 921,83	1 637,88	-	-	-	-	-	11 559,71
2.	Wynagrodzenia osobowe pracowników	1 840 000,43	274 421,17	1 199,15	1 199,15	1 199,14	-	-	2 118 019,04
3.	Dodatkowe wynagrodzenie roczne	135 219,91	20 207,76	88,15	88,15	88,14	-	-	155 692,11
4.	Składki na ubezpieczenia społeczne	327 339,66	47 704,74	212,80	212,80	212,79	-	-	375 682,79
5.	Składki na Fundusz Pracy	35 886,55	5 226,43	22,03	22,03	22,04	-	-	41 179,08
6.	Wynagrodzenia bezosobowe	8 419,25	779,25	19,50	19,50	19,50	-	-	9 257,00
7.	Wpłaty na PPK	9 600,35	1 589,95	5,95	5,95	5,94	-	-	11 208,14
8.	Wpłaty na PFRON	44 095,40	5 074,97	17,88	17,88	17,87	-	-	49 224,00
9.	Zakup energii	1 082 259,69	78 524,09	1 680,02	-	-	-	-	1 162 463,80
-	energia elektryczna	420 512,56	49 910,28	1 680,02	-	-	-	-	472 102,86
-	gaz	595 648,73	26 097,77	-	-	-	-	-	621 746,50
-	woda	66 098,40	2 516,04	-	-	-	-	-	68 614,44
10.	Zakup materiałów i wyposażenia	387 006,36	87 142,06	360,40	283,95	12 172,10	1 980,00	3 422,23	492 367,10
-	wyposażenie, materiały sportowe	45 177,61	9 076,29	-	-	8 967,04	-	-	63 220,94
-	środki czystości	61 013,40	3 068,57	-	-	-	-	-	64 081,97
-	materiały biurowe	7 183,55	1 488,44	-	-	-	-	-	8 671,99
-	środki chemiczne	44 074,44	-	-	-	-	-	-	44 074,44
-	towary handlowe	75 525,41	-	-	-	-	-	-	75 525,41
-	materiały bieżącego utrzymania	66 114,44	30 170,76	21,14	-	2 889,11	1 980,00	3 422,23	104 597,68
-	materiały remontowe	52 372,07	17 803,16	339,26	283,95	315,95	-	-	71 114,39
-	materiały na zawody	8 912,87	13 882,43	-	-	-	-	-	22 795,30
-	pozostałe materiały	26 632,57	11 652,41	-	-	-	-	-	38 284,98
11.	Zakup usług remontowych	29 268,65	16 286,63	2 760,00	2 700,00	600,00	-	-	51 615,28
12.	Zakup usług zdrowotnych	1 211,43	138,57	-	-	-	-	-	1 350,00
13.	Zakup usług pozostałych	190 619,77	29 650,31	6 200,06	3 695,00	27 864,00	16 230,67	1 398,88	275 658,69
-	ścieki	86 485,22	2 906,28	-	-	-	-	-	89 391,50
-	ogłoszenia, reklama	342,72	-	-	-	-	-	-	342,72
-	pozostałe usługi	103 791,83	26 744,03	6 200,06	3 695,00	27 864,00	16 230,67	1 398,88	185 924,47
14.	Oplaty z tytułu zakupu usług telefonicznych	8 028,28	1 954,80	-	-	-	-	-	9 983,08
15.	Zakup usług obejmujących wykonanie ekspertyz, analiz i opinii	11 640,86	374,04	-	-	-	-	-	12 014,90
16.	Podróże służbowe krajowe	323,27	6,73	-	-	-	-	-	330,00
17.	Różne opłaty i składki	26 793,67	12 492,21	4 522,15	4 522,15	4 522,13	-	13,00	52 865,31
18.	Odpis na ZFŚS	54 855,20	6 183,22	29,86	29,86	29,86	-	-	61 128,00
19.	Oplaty na rzecz budżetów jednostek samorządu terytorialnego	35 022,39	8 593,77	5 198,53	21,51	720,50	-	53,26	49 609,96
20.	Podatek od towarów i usług (VAT)	65 482,11	15 542,57	986,20	1 201,66	3 037,94	1 869,15	-	88 119,63
21.	Szkolenia pracowników	15 441,05	4 537,70	-	-	-	-	-	19 978,75
22.	Środki własne na inwestycje	26 425,80	26 425,80	-	-	-	-	-	52 851,60
23.	Amortyzacja	232 401,94	260 793,66	14 448,16	10 240,30	832,90	-	20 842,49	539 559,45
Razem		4 577 263,85	905 288,31	37 750,84	24 259,89	51 344,85	20 079,82	25 729,86	5 641 717,42

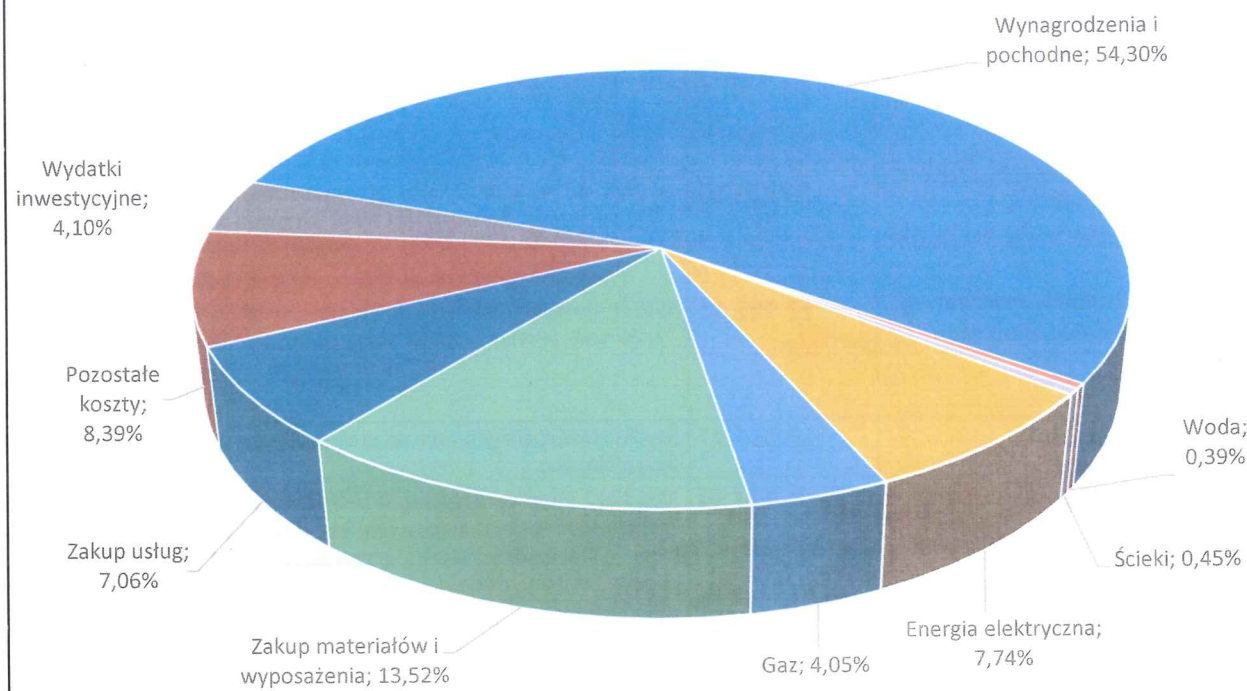
Zbiornicze zestawienie kosztów SOSiR w 2022 roku (bez amortyzacji)



Koszty Krytej Pływalni "DELFIN" w 2022 roku (bez amortyzacji)



Koszty Stadionu Miejskiego w 2022 roku (bez amortyzacji)



Szczegółowe omówienie zbiorczego zestawienia kosztów (numeracja punktów odpowiada numeracji poszczególnych pozycji w Tabeli nr 3).

2.1 Wydatki osobowe niezaliczone do wynagrodzeń: 11 559,71 zł (w 2021r. 12 491,44 zł).

Do wydatków osobowych zaliczono koszty poniesione na zakup wody mineralnej dla pracowników, odzieży roboczej, ekwiwalent za pranie, refundacja okularów itp.

2.2 – 2.7 Wynagrodzenie i pochodne w 2022r. wyniosły: 2 711 038,16 zł (w 2021r. 2 402 957,11 zł).

Po stronie kosztów główną pozycję stanowiło wynagrodzenie 41 osobowej załogi, co w przeliczeniu na etaty wynosiło 37,40 (średni stan zatrudnienia w 2022 roku) wraz ze składkami ubezpieczeniowymi.

2.8 Wpłaty na PFRON w 2022 roku wyniosły: 49 224,00 zł (w 2021r. 57 659,00 zł).

2.9 Zakup energii w 2022 roku: 1 162 463,80 zł (w 2021r. 531 224,23 zł).

Koszty energii (energii elektrycznej, gazu, wody) stanowią znaczącą pozycję w kosztach 2022r., stanowiły one 20,67 % kosztów całkowitych.

2.10 Zakup materiałów i wyposażenia w 2022r: 492 367,10 zł (w 2021r. 270 826,45 zł).

W paragrafie „Zakup materiałów i wyposażenia” mieszczą się pozycje podane w Tabeli nr 5.

Zakup materiałów i wyposażenia

Tabela nr 5

Lp.	Rodzaj zakupu	Kwota [zł]	Uwagi
	Wyposażenie, materiały sportowe w tym:	63 220,94	
1.	1. zakup pozostałych środków trwałych	50 238,83	wózek do oznaczania linii, system alarmowy pom. socjalne stadionu, zestaw komputerowy, Serwer Dell, fotel biurowy, defibrylator AED 2 szt, pompy basenowe 2 szt, falowniki 7 szt, bramki do piłki nożnej z siatkami 2 szt, itp.
	2. zakup środków nietrwałych – wyposażenie małosenne	12 982,11	krzesła do sauny, maszyna do szycia, czajnik, drabinka, czajnik elekt., cyrkulator powietrza, niszczarka, odkurzacz, laminator itp.
2.	Środki czystości	64 081,97	Środki chemiczne używane do utrzymania czystości (sprzątanie), środki dezynfekujące.
3.	Materiały biurowe	8 739,59	Materiały biurowe używane w sekretariacie, kasach, księgowości, w punkcie sprzedaży towarów handlowych (np. druki, długopisy, markery, tonery, tusze, papiery ksero, kleje, teczki, segregatory, skoroszyty, koszulki na dokumenty, koperty, zeszyty, nożyczki, notesy, pudła archiwizacyjne itp.).
4.	Środki chemiczne	44 074,44	Środki używane do uzdatniania wody basenowej oraz do utrzymania jej prawidłowych parametrów.
5.	Materiały bieżącego utrzymania	107 190,38	Materiały wykorzystywane do bieżącego utrzymania obiektu, np.: materiały elektryczne, farba malarska, akcesoria malarskie, akcesoria do samochodu służbowego, filtry, otulina, farba do malowania linii i oznaczeń na boisku, kłódki, identyfikator do kluczy, naklejki, kij do miotły, maseczki, materiały do armatury wodnej, nawozy, wkłady myjek do szyb i mopa, zasłona prysznicowa, konewka, preparat na mrówki i do zwalczania chwastów, szczotki do kosy spalinowej, złączki, kosze na śmieci, worki do odkurzaczy, świetlówki, itp. Oprawy oświetleniowe
6.	Towary handlowe	75 525,41	Towary przeznaczone do sprzedaży.
7.	Materiały remontowe	74 479,35	Części zamienne do maszyn i urządzeń oraz pozostałe materiały do prac remontowych w tym: części do pomy co, sonda pomiarowa, siatki do bramek, części do naprawy suszarek, materiały do naprawy jacuzzi, części do centrali wentylacyjnej, materiały do bieźni - wycieraczki do uskołu, filtry do wentylacji, materiały do rozdzielni elektrycznej na stadionie, części do serwera, mączka ceglana, części do zamiatarki.
8.	Materiały na zawody	22 795,30	Materiały potrzebne do organizacji imprez i zawodów (puchary, medale, dyplomy itp.).
9.	Pozostałe materiały	32 259,72	Zakup prasy oraz publikacji książkowych i internetowych, paliwa, naczynia jednorazowe i materiały do kiosku, karty magnetyczne, zegarki, papier termiczny do kasy, transpondery, środki medyczne.
Suma (zakup materiałów i wyposażenia)		492 367,10	

2.11 Zakup usług remontowych (konserwacyjnych): 51 615,28 zł (w 2021r. 29 008,23 zł).

W ramach realizowanych prac remontowych wykonywano konieczne prace w celu zapewnienia prawidłowego funkcjonowania obiektu, w tym zapewnienie klientom bezpiecznych warunków korzystania z usług.

Zakres prac remontowych obejmował m. in.: naprawę skutera śnieżnego, konserwację kotłowni, serwis instalacji gazowej, naprawę mini rampy na skateparku, naprawę materacy osłonowych na boisku piłkarskim w Wiślicy, konserwację zjeżdźalni wodnej, modernizację układu elektrycznego na stadionie, wymianę zbiornika wody, wymianę uszkodzonej pompy, naprawę samochodu służbowego, naprawę dachu pływalni, konserwację systemu nawadniającego boisko piłkarskie na stadionie, konserwację systemu oddymiania, modernizację systemu wentylacji, itp.

2.12 Zakup usług zdrowotnych: 1 350,00 zł (w 2021r. 1 188,94 zł) - obejmuje obowiązkowe badania okresowe pracowników.

2.13 Zakup usług pozostałych: 275 658,69 zł (w 2021r. 200 941,21 zł) – obejmuje pozycje przedstawione w tabeli nr 6.

Tabela nr 6

Lp.	Rodzaj usługi	Kwota [zł]	Uwagi
1.	Odprowadzenie ścieków	89 391,50	Usługi firmy „Sko-Eko”.
2.	Usługi reklamowe, ogłoszenia	342,72	Ogłoszenia reklamowe w prasie, reklama w Internecie itp.
3.	Pozostałe usługi	185 924,47	W tym m. in.: usługi transportowe, opłaty pocztowe, dozór techniczny, obsługa sieci komputerowej i kas fiskalnych, opłaty radiowo-telewizyjne, opłaty za odtwarzanie muzyki, zawody i imprezy, obsługa i pielęgnacja boiska w Wiślicy, obsługa i pielęgnacja boiska przy SP nr 8, przygotowanie postępowania przetargowego gazu, monitoring, ochrona, obsługa terminala płatniczego, obcięcie żywopłotu na stadionie, usługi BHP, PPOŻ, likwidacja przecieków wanny jacuzzi, pomiar czasu na zawodach, system nagrywania rozmów telefonicznych, koszenie i odśnieżanie, wymiana oświetlenia, aktualizacja programów, zakup licencji, usługa informatyczna, pomiar skuteczności i wydajności wentylacji, usługa kominiarska, próba szczelności instalacji gazowej, itp.
Suma (pozostałe usługi)		275 658,69	

2.14 Opłaty z tytułu zakupu usług telekomunikacyjnych: 9 983,08 zł (w 2021r. 9 998,55 zł) - zakup usług dostępu do sieci internet, usług telekomunikacyjnych telefonii komórkowej, usług telekomunikacyjnych telefonii stacjonarnej.

2.15 Zakup usług obejmujących wykonanie ekspertyz analiz i opinii: 12 014,90 zł (w 2021r. 13 083,14 zł)
– w tym badania wody basenowej (6 885,00 zł).

2.16 Podróże służbowe krajowe (w tym zaopatrzenie): 330,00 zł (w 2021r. 24,00 zł).

2.17 Różne opłaty i składki: 52 865,31 zł (w 2021r. 26 078,87 zł) - w tym ubezpieczenie majątkowe.

2.18 Odpis na ZFŚS: 61 128,00 zł (w 2021r. 55 530,31 zł).

2.19 Opłaty na rzecz budżetów jednostek samorządu terytorialnego: 49 609,96 zł (w 2021r. 50 786,24 zł)
– opłata za trwałe zarząd.

2.20 Podatek od towarów i usług (VAT): 88 119,63 zł (w 2021r. 112 716,04 zł) - VAT niepodlegający odliczeniu wynikający głównie z zakupów związanych ze sprzedażą opodatkowaną i niepodlegającą opodatkowaniu.

2.21 Szkolenia pracowników: 19 978,75 zł (w 2021r. 1 292,58 zł).

2.22 Wydatki inwestycyjne: 52 851,60 zł - obejmuje zakup 2 maszyn czyszczących za kwotę 32 415,24 zł oraz 2 falowników za kwotę 20 436,36

2.23 Odpisy amortyzacji: 539 559,45 zł - obejmuje amortyzację środków trwałych (pokrycie amortyzacji środków trwałych otrzymanych: 520 974,51 zł.)