

SPRAWOZDANIE

z działalności

Miejskiej Spółki SKO-EKO Spółka z o.o.

za 2021 rok

Druk Nr 320



PREZES ZARZĄDU

mgr inż. Anna Kwiatkowska

Skoczów, wrzesień 2022 r.

1. SPÓŁKA

- **Miejska Spółka SKO – EKO Sp. z o. o. w Skoczowie**
- **Założyciel Spółki i jedyny udziałowiec:** Gmina Skoczów.
- **Wysokość kapitału zakładowego:** 42 142 000,00 złotych, na dzień 31.12.2019 roku
- **Data powstania:** 31.12.2009 roku; Uchwała nr XL/482/2009 z dnia 29.12.2009 roku Rady Miasta Skoczowa
- **Akt założycielski:** repertorium A numer 13942/2009 z dnia 31.12.2009 roku z przekształcenia zakładu budżetowego – Zakład Usług Komunalnych w Skoczowie.
- **Główny przedmiot działania Spółki:** PKD 37.00 Z. - odprowadzanie i oczyszczanie ścieków

Organy Spółki:

- Zgromadzenie Wspólników:

Zgodnie z aktem notarialnym w jednoosobowej Spółce Gminy Skoczów funkcję Zgromadzenia Wspólników pełni Burmistrz Miasta Skoczowa.

- Rada Nadzorcza:

- Jacek Kamiński – Przewodniczący RN,
- Beata Halama – Członek RN,
- Joanna Kołodziejczyk – Członek RN.

- Zarząd Spółki:

Zarząd od dnia utworzenia Spółki pozostaje jednoosobowy
Prezes Zarządu - Anna Kwiatkowska

Prokurent – Bernadeta Zgoda

Miejska Spółka SKO-EKO Spółka z ograniczoną odpowiedzialnością prowadzi działalność gospodarczą w zakresie zbiorowego odprowadzania ścieków na podstawie zezwolenia Burmistrza Skoczowa Decyzją z dnia 12 lutego 2010 r. nr GNIŚ/Ś.6431-1/10. na prowadzenie tej działalności na terenie Gminy Skoczów, począwszy od 01 stycznia 2010 na czas nieoznaczony.

Spółkę w 2021 roku obowiązywały następujące dokumenty:

- ✓ Uchwała Nr XVIII/210/2020 Rady Miejskiej Skoczowa z dnia 26 sierpnia 2020 r. w sprawie uchwalenia *Regulaminu dostarczania wody i odprowadzania ścieków na terenie Gminy Skoczów*. Regulamin ten został zmieniony 27.04.2022 roku Uchwałą Rady Miasta nr XXXV/418/2022 i obecnie obowiązuje.
- ✓ *Aktualizacja Wieloletniego Planu Rozwoju i Modernizacji Urządzeń Kanalizacyjnych (WPRiM)* będących w posiadaniu Miejskiej Spółki SKO- EKO Sp. z o.o. w Skoczowie na lata 2017-2027 uchwalona 25 listopada 2020r. przez Radę Miejską Skoczowa Uchwałą nr XX1/242/2020,
- ✓ Taryfa za zbiorowe odprowadzanie ścieków na okres 3 kolejnych lat taryfowych od 01.10.2021 roku do 30.09.2024 roku zatwierdzone decyzją Dyrektora Regionalnego Zarządu Gospodarki Wodnej w Gliwicach z dnia 10.09.2021 roku nr GL.RZT.70.197.2021.
- ✓ Uchwała Rady Miejskiej nr XVII/198/2020 z dnia 24 czerwca 2020 roku w sprawie powierzenia Spółce zadań własnych Gminy z zakresu gospodarowania odpadami komunalnymi tj. prowadzenie gminnego Punktu Selektywnego Zbierania Odpadów Komunalnych.

Od 02.11.2020 roku Spółka jest operatorem Punktu Selektywnej Zbiórki Odpadów Komunalnych dla Gminy Skoczów. Działalność ta jest prowadzona na podstawie Umowy nr 020.32.2020 z dnia 02.11.2020 roku.

2. DZIAŁALNOŚĆ SPÓŁKI.

2.1. OCZYSZCZALNIA ŚCIEKÓW W SKOCZOWIE

Powierzchnia Oczyszczalnia wynosi 252 701 m².

Do oczyszczalni doprowadzane są ścieki z Miasta i Gminy Skoczów oraz sąsiadujących terenów Gminy Brenna, części miasta Ustronia oraz z terenów Gminy Dębowiec. Przyjmowane są również ścieki dowożone. Są to ścieki komunalne i przemysłowe.

Rodzaj danych	Jedn /rok	2014	2015	2016	2017	2018	2019	2020	2021
Ilość ścieków dopływających	m ³ /rok	6 169 324	5 323 327	6 469 282	6 834 848	5 104 218	6 182 171	6 698 152	6 107 706
Średnia dobową ilość ścieków na dopływie	m ³ /dobę	16 902	14 584	17 724	18 726	13 984	16 937	20 468	16 733
Średnia dobową ilość ścieków na wypływie	m ³ /dobę	16 413	4 614	17 975	16 618	13 458	15 235	18 301	15 655
Ilość wywiezionego osadu	Mg /rok	3 469	3 127	3 625	3 725,1	4 188	3 164	3 785	2 937

Zgodnie z pozwoleniem wodnoprawnym WS.6341.174.2016 z dnia 08.11.2016r. dopuszczalne ilości oczyszczonych ścieków komunalnych odprowadzanych do rzeki Mała Wisła wynoszą:

Maksymalnie godzinowo 1 430 m³/h;
Średniodobowo 19 000 m³/d;
Maksymalnie rocznie 6 935 000 m³/rok

2.2. KANALIZACJA

Na koniec 2021 długość sieci kanalizacyjnej eksploatowanej przez Spółkę wynosiła:

Lp.	Wyszczególnienie	Sieć			Przyłącza		Razem		udział
		Długość [km]	Długość [km]	Ilość [szt.]	Długość [km]	Ilość [szt.]	Długość [km]	%	
1	Miasto Skoczów	50,8	28,5	2 358			79,3	34,8	
2	Gmina Skoczów, w tym:	114,1	34,3	1 984			148,4	65,2	
Lp.	Wyszczególnienie	Sieć		Przyłącza		Razem		udział	

		<i>Długość [km]</i>	<i>Długość [km]</i>	<i>Ilość [szt.]</i>	<i>Długość [km]</i>	<i>%</i>
2.1	<i>Bładnice</i>	<i>12,9</i>	<i>3,5</i>	<i>233</i>	<i>16,4</i>	11,0
2.2	<i>Harbutowice</i>	<i>9,0</i>	<i>4,5</i>	<i>211</i>	<i>13,5</i>	9,2
2.3	<i>Pierściec</i>	<i>16,8</i>	<i>3,2</i>	<i>274</i>	<i>20,0</i>	13,5
2.4	<i>Kiczycze</i>	<i>21,6</i>	<i>5,5</i>	<i>277</i>	<i>27,1</i>	18,3
2.5	<i>Międzyświeć</i>	<i>14,4</i>	<i>3,3</i>	<i>263</i>	<i>17,7</i>	11,9
2.6	<i>Pogórze</i>	<i>17,5</i>	<i>11,7</i>	<i>405</i>	<i>29,2</i>	19,6
2.7	<i>Wilamowice</i>	<i>8,2</i>	<i>1,3</i>	<i>106</i>	<i>9,5</i>	6,4
2.8	<i>Wiślica</i>	<i>0,6</i>	<i>0,2</i>	<i>17</i>	<i>0,8</i>	0,5
2.9	<i>Ochaby</i>	<i>13,1</i>	<i>1,1</i>	<i>184</i>	<i>14,2</i>	9,6
	<i>Razem:</i>	<i>164,9</i>	<i>62,8</i>	<i>4 328,0</i>	<i>227,7</i>	<i>100,0</i>

Na w/w sieci kanalizacyjnej jest zainstalowanych obecnie 13 przepompowni oraz 2 tłocznie sieciowe.

W 2021 roku długość eksploatowanej kanalizacji zwiększyła się po zakończeniu rozbudowy w sołectwach Pierściec, Ochaby, Międzyświeć i Kiczycze. Dokonano wykupu odcinków sieci od inwestorów prywatnych. Ilość przyłączy zwiększyła się od o 124 szt.

Spółka użytkuje obcą sieć kanalizacyjną bez umowy, która została ujawniona w roku 2010, jest to wybudowana w latach 1991 – 1993 r., przez Gminę Cieszyn kanalizacja w rejonie ujęć wody w Harbutowicach. Nie zakończona pozostaje sprawa wykupu sieci przez Spółkę ze względu na brak porozumienia dotyczącego wysokości kosztów wykupu od Gminy Cieszyn.

Dział Gospodarki Ściekowej, wydał:

- 137** warunków podłączenia do kanalizacji,
- 35** wstępnych zapewnień o możliwości podłączenia do kanalizacji,
- 46** zapewnień odbioru ścieków dowożonych/osadów,
- 137** uzgodnień branżowych dokumentacji technicznej.

2.3. Punkt Selektywnej Zbiórki Odpadów Komunalnych dla Gminy Skoczów

W zakresie obsługi PSZOK Spółka :

- Prowadzi Gminny Punkt Selektywnego Zbierania Odpadów Komunalnych zlokalizowany w Kiczycach ul. Pierściecka 3
- Nadzoruje realizację zadań powierzonym podmiotom odbierającym odpady komunalne poprzez wykonywanie ważeń odpadów na środkach transportowych podmiotu oraz je na bieżąco ewidencjonuje.

Ilości dowiezionych odpadów segregowanych przez mieszkańców Gminy Skoczów na PSZOK:

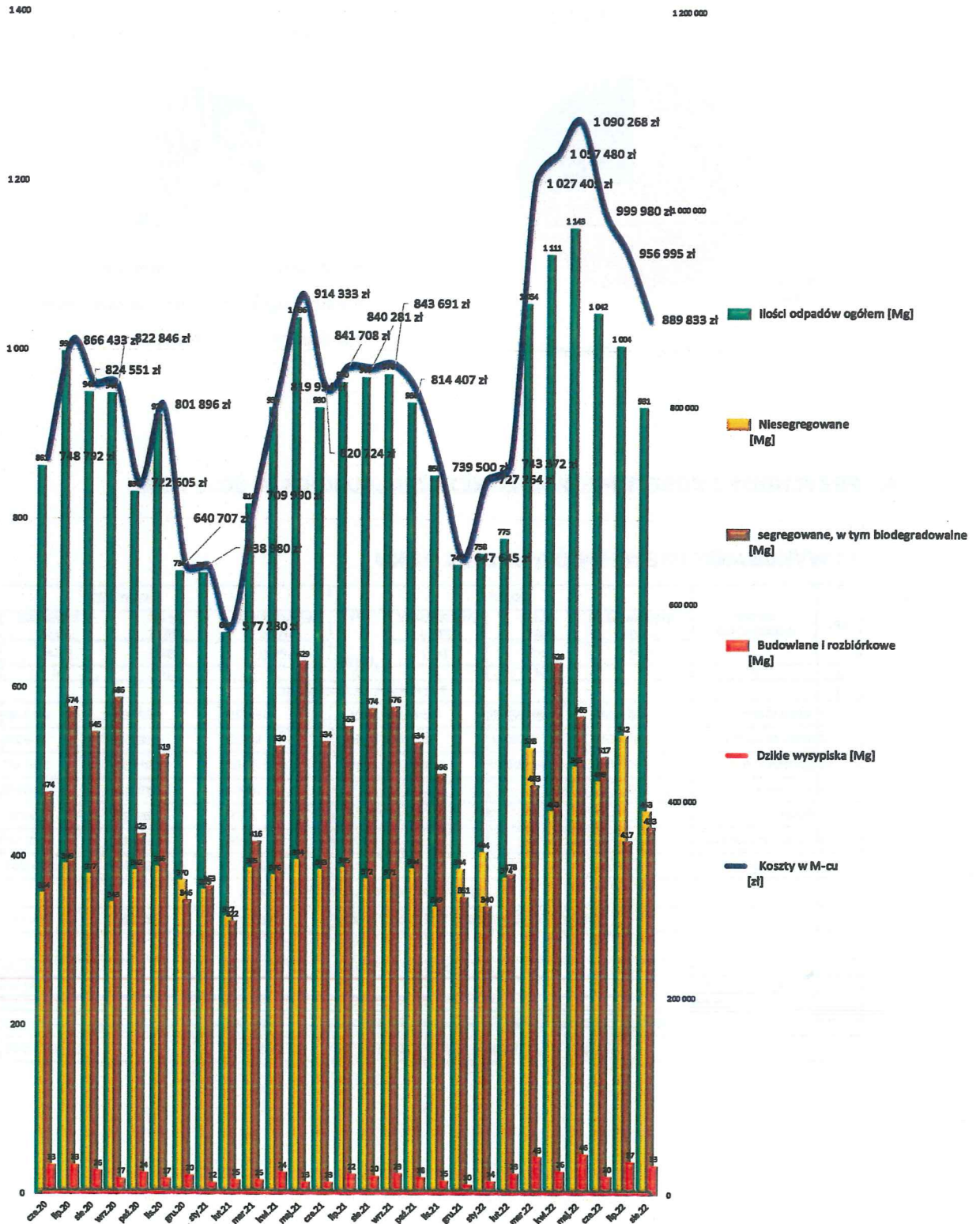
Kod Odpadu	Nazwa skrócona	2021 [Mg]
150101	Opakowania Papier, Tektura	26,60
150102	Opakowania z tworzyw sztucznych	21,34
150106	Zmieszane opakowaniowe	2,38
150107	Opakowania ze szkła	1,08
160103	Opony	1,04
170101	Odpady betonu oraz gruz betonowy z rozbiórek i remontów	11,72
170103	Odpady innych materiałów ceramicznych i elementów wyposażenia	187,96
200136	Zużyte urządzenia elektryczne i elektroniczne	27,20
200201	Odpady ulegające biodegradacji	216,46
200307	Odpady wielkogabarytowe	730,30
Razem		1 226,08

Ilość dowozów pojazdami prywatnymi mieszkańców Gminy na PSZOK w 2021 roku	5 360
Średnia waga odpadu segregowanego w transporcie prywatnym na PSZOK [Mg/kurs]	0,23

Zestawienia danych miesięcznych dotyczących rodzaju i ilości odpadów odebranego z nieruchomości oraz odpadów zebranych od mieszkańców na PSZOK Skoczów przedstawia wykres na następnym stronie.

Dane na wykresie dotyczą okresu od VI.2020 roku do VIII.2022 roku i przedstawiają dynamikę ilości i kosztów związanych z odpadami rejestrowanymi w Punkcie Selektywnej Zbiórki Odpadów Komunalnych w Gminie Skoczów.

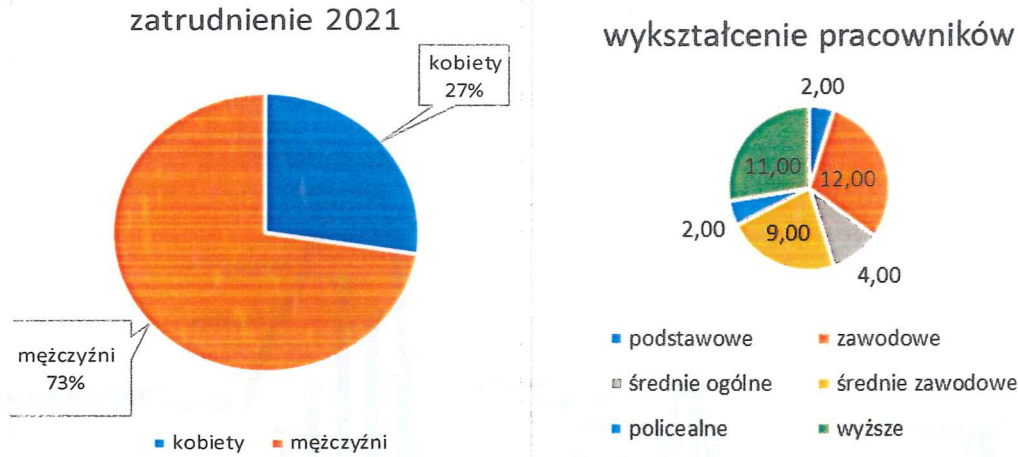
**ODPADY WAŻONE NA PSZOK
VI 2020 - VIII 2022**



3. PERSONEL SPÓŁKI

3.1. **Zatrudnienie**

Na koniec 2021 średnie zatrudnienie w Spółce wynosiło 40 etatów tj. 40 osób.

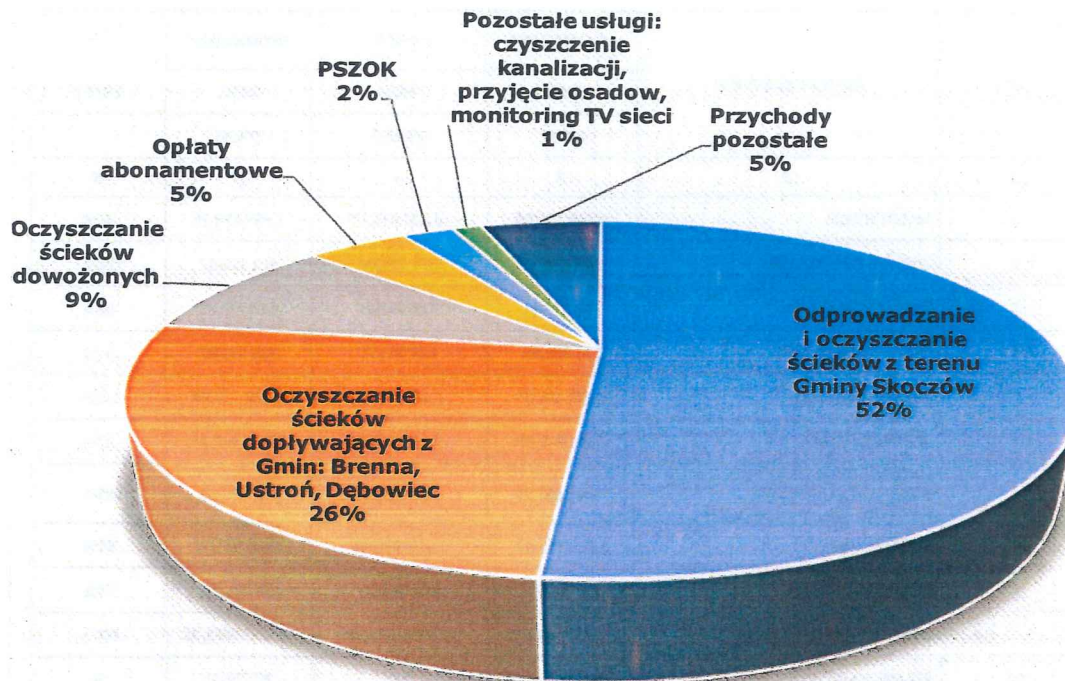


4. PRZYCHODY I KOSZTY PROWADZONEJ DZIAŁALNOŚCI W 2021 ROKU

4.1 WYKONANIE PRZYCHODÓW W 2021 ROKU

LP.	GRUPA ODBIORCÓW	ILOŚCI				WARTOŚCI				
		WYKONANIE 2020	PLAN 2021	WYKONANIE 2021	%	WYKONANIE 2020	PLAN 2021	WYKONANIE 2021	%	
		[m ³]	[m ³]	[m ³]	[5/41]	[PLN]	[PLN]	[PLN]	[9/81]	
1	2	3	4	5	6	7	8	9	10	
PRZYCHODY ZA SPRZEDAŻY										
1.1	Gmina Skoczów	835 131,00	863 977,00	853 890,00	99%	5 994 894	6 574 483	6 349 286	97%	
1.2	Ścieki dowożone	84 580,00	88 000,00	93 301,00	106%	887 437	1 105 672	1 149 292	104%	
1.3	Sprzedaż hurtowa	470 375,00	474 500,00	498 565,00	105%	2 786 090	3 016 020	3 168 975	105%	
1.4	Abonament					506 679	556 380	548 095	99%	
1.5	PSZOK					47 760	286 560	286 560	100%	
1.5	Przychody pozostałe					236 960	240 000	157 114	65%	
	RAZEM SPRZEDAŻ	1 390 086	1 426 477	1 445 756	101%	10 459 820	11 779 115	11 659 322	99%	
PRZYCHODY POZOSTAŁE W TYM DOTACJE										
2.1	DOTACJE ROZLICZONE W 2021 ROKU RAZEM					580 925	580 925	594 741		
W TYM:										
	2.1.1					77 222		91 038		
	2.1.2					60 225		60 225		
	2.1.3					443 478		443 478		
2.2	POZOSTAŁE INNE PRZYCHODY OPERACYJNE I FINANSOWE					191 184		71 486		
	RAZEM PRZYCHODY (W TYM DOTACJE)					11 231 929		12 325 549		

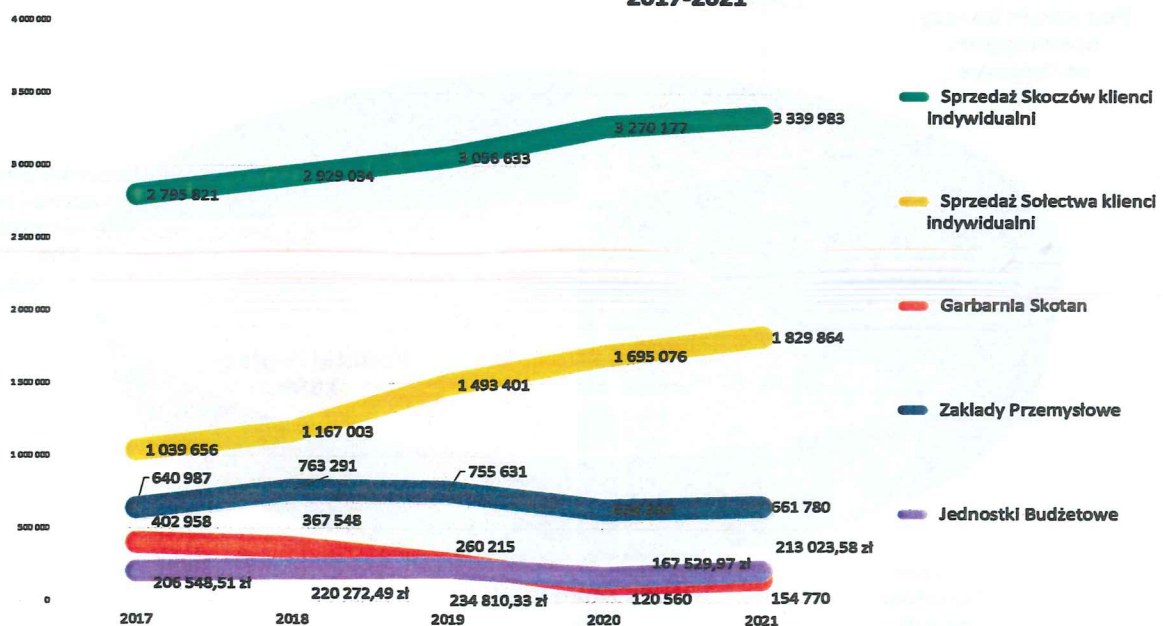
Struktura procentowa przychodów w 2021 roku.



Po okresie spadków w przychodach w 2020 roku, w 2021 roku Spółka osiągnęła planowane przychody w 99%. Pandemia i konsekwencje wynikające z obostrzeń wpłynęły w 2020 roku na nie wykonanie sprzedaży w grupie klientów obejmującej zakłady produkcyjne, przedsiębiorców z branży gastronomicznej, spożywczej, usługowej, a także jednostki budżetowe oświatowe gdzie formę nauczania zmieniono na zdalną.

Trendy sprzedaży w poszczególnych grupach klientów przedstawia wykres:

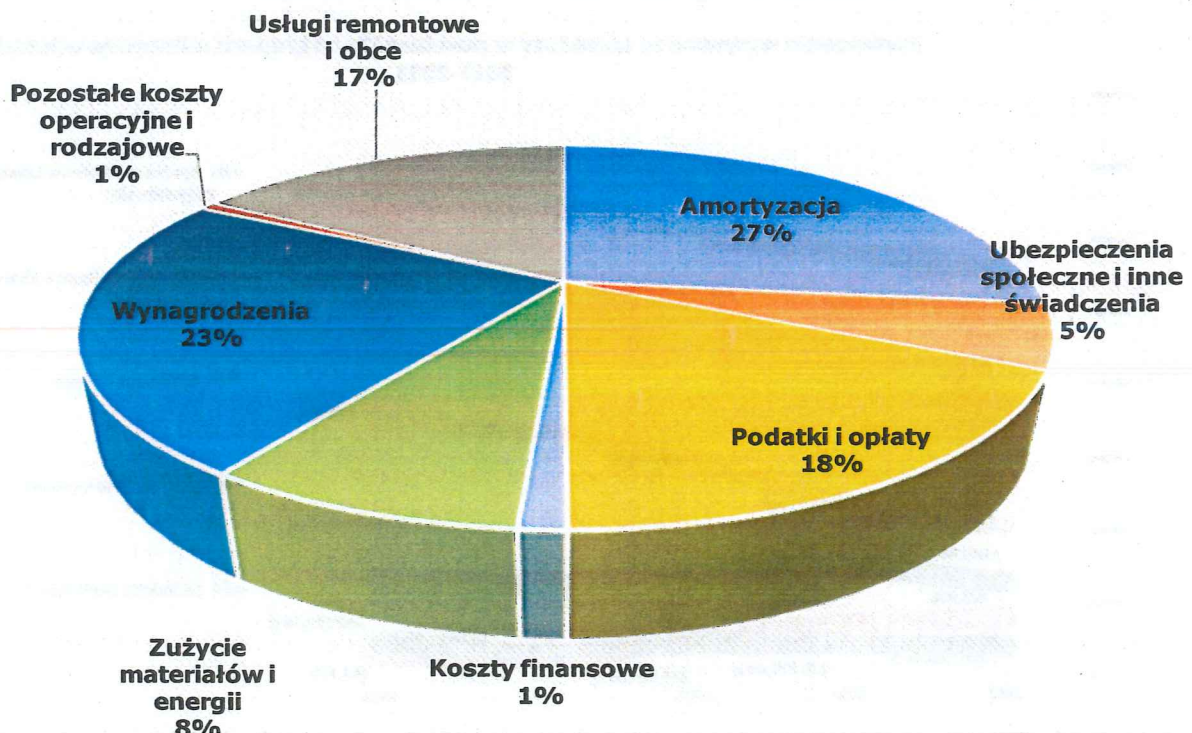
Porównanie wpływów ze sprzedaży w poszczególnych grupach odbiorców w latach 2017-2021



4.2 Koszty prowadzonej działalności w 2021 roku:

LP	RODZAJ KOSZTÓW	WYKONANIE	PLAN	WYKONANIE	%
		2020	2021	2021	[6/5]
		[PLN]	[PLN]	[PLN]	
1	2	3	4	5	6
1	AMORTYZACJA	2 457 136,86	2 626 880,00	2 698 473,18	102%
2	ZUŻYCIE MATERIAŁÓW	287 158,11	374 290,00	362 196,67	97%
3	ENERGIA, WODA, GAZ	763 428,91	777 530,00	642 922,25	83%
4	USŁUGI REMONTOWE	128 981,65	129 500,00	108 458,97	84%
5	INNE USŁUGI OBCE	1 109 496,85	1 343 070,00	1 922 419,88	143%
6	WYNAGRODZENIA	2 810 948,90	3 109 050,00	2 876 847,26	93%
7	UBEZPIECZENIA SPOŁECZNE I ŚWIADCZENIA NA RZECZ PRACOWNIKÓW INNE NARZUTY	641 663,30	777 080,00	662 088,53	85%
8	PODATKI I OPŁATY	2 085 565,62	2 264 460,00	2 163 065,77	96%
9	KOSZTY POZOSTAŁE	84 764,92	121 790,00	89 201,27	73%
RAZEM KOSZTY BEZPOŚREDNIE		10 369 145,12	11 523 650,00	11 525 673,78	100%
10	ZMIANA STANU PRODUKTÓW	30 992,22	0,00	-49 793,15	%
11	POZOSTAŁE KOSZTY OPERACYJNE (W TYM AMORTYZACJA POKRYTA DOTACJĄ)	580 925,04	580 920,00	594 741,04	102%
12	INNE KOSZTY OPERACYJNE	59 161,79	60 000,00	39 891,17	66%
13	KOSZTY FINANSOWE	158 291,54	290 560,00	148 026,59	51%
OGÓŁEM KOSZTY		11 198 515,71	12 455 130,00	12 258 539,43	98%

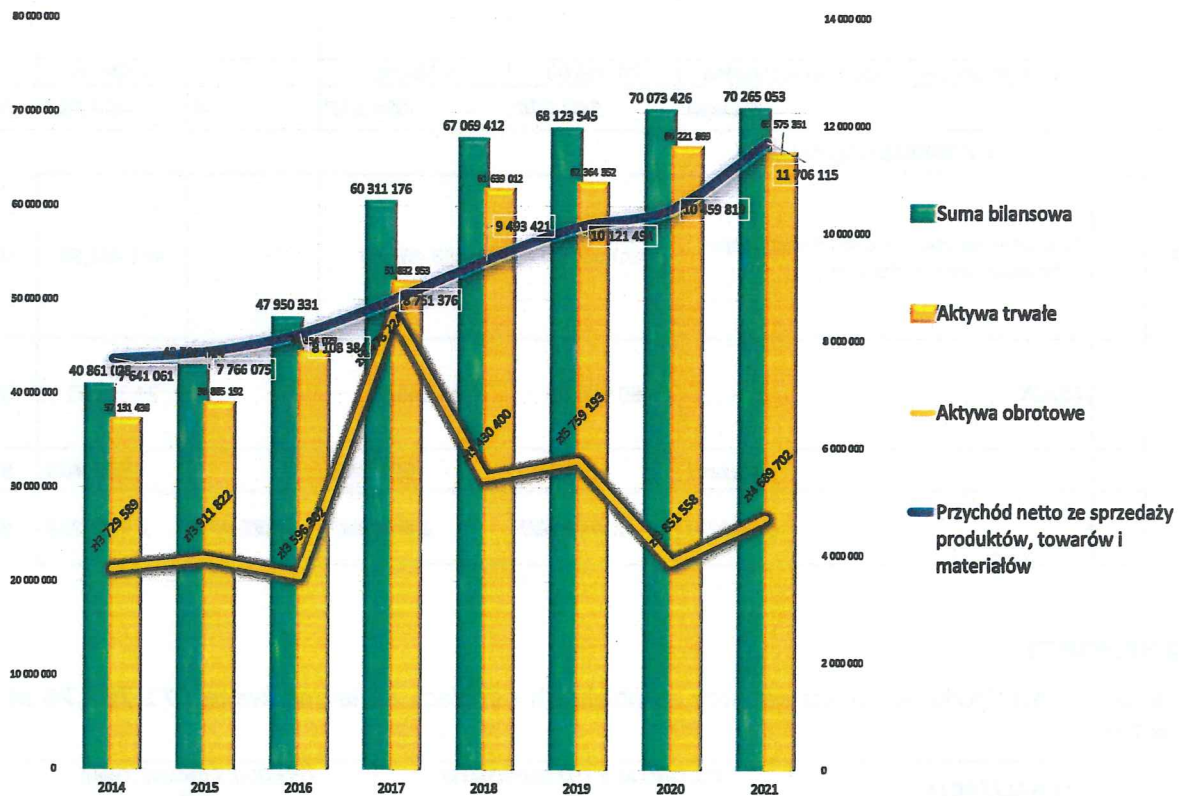
Struktura Procentowa kosztów w 2021 roku:



4.3 WYNIK FINANSOWY W 2021 ROKU

Wyszczególnienie	2014	2015	2016	2017	2018	2019	2020	2021
Suma bilansowa	40 861 027,73	42 797 013,98	47 950 331,12	60 311 176,47	67 069 412,14	68 123 545,28	70 073 426,45	70 265 053
Przychód netto ze sprzedaży produktów, towarów i materiałów	7 641 061,38	7 766 075,22	8 108 384,41	8 751 376,49	9 493 421,15	10 121 494,36	10 459 819,37	11 706 115
Wynik finansowy netto	77 939,58	60 468,84	53 189,17	43 957,84	57 147,31	133 649,96	10 698,97	57 039
Aktywa trwałe	37 131 438,32	38 885 191,73	44 354 028,77	51 832 952,89	61 639 012,16	62 364 351,94	66 221 868,53	65 575 351
Aktywa obrotowe	3 729 589,41	3 911 822,25	3 596 302,35	8 478 223,58	5 430 399,98	5 759 193,34	3 851 557,92	4 689 702

Sytuacja majątkowa



5. INWESTYCJE I REMONTY W 2021 ROKU

5.1 WYKONANIE INWESTYCJI w 2021 roku

Lp.	Nazwa zadania	Plan 2021	WYKONANIE 2021	WFOŚiGW	Środki własne	%	
1	2	3	4	5	6	7	
KANALIZACJA							
1	K8	Przebudowa sieci kanalizacji sanitarnej w technologii bezwykopowej CIPP (w tym przejście pod wWisłą	1 539 195,00	1 275 509,87	933 479,00	342 030,87	83%
2	K5	Przebudowa kanalizacji sanitarnej w ul. Stalmacha – przy inwestycji Gminy	130 000,00	183 518,31		183 518,31	141%

3	K17	Rozbudowa sieci w aglomeracji i poza aglomeracją-wraz z projektami	110 500,00	129 745,75		129 745,75	117%
4	K18	Wykupy sieci kanalizacji sanitarnej od inwestorów indywidualnych	60 000,00	55 280,70		55 280,70	92%
5		Pozostałe wydatki inwestycyjne - rezerwa	70 000,00	8 242,00		8 242,00	12%
		Razem	1 909 695	1 652 297	933 479	718 818	87%
OCZYSZCZALNIA							
6	K16	Opracowanie dokumentacji przebudowy części biologiczno-mechanicznej oczyszczalni ścieków-rozpoczęcie prac - koncepcja	10 000,00	15 000,00		15 000,00	150%
7		Wyposażenie oczyszczalni	480 000,00	467 093,23		467 093,23	97%
8		Pozostałe zakupy i wydatki inwestycyjne	70 000,00	4 504,05		4 504,05	6%
		Razem	560 000	486 597	0	486 597	87%
POZOSTAŁE (Zaplecze)							
9		Pozostałe zakupy i wydatki inwestycyjne – zaplecza, admin-biurowe	470 000,00	483 462,50		483 462,50	103%
10		PSZOK	80 000,00	24 340,55		24 340,55	30%
		Razem	550 000	507 803		507 803	92%
		OGÓŁEM	3 019 695	2 646 697	933 479	1 713 218	88%

5.2 REMONTY

W 2021 roku Spółka wykonała remonty na obiektach i sieciach na łączną kwotę **171 792,76 zł**, w tym:

LOKALIZACJA	MATERIAŁY DO REMONTU [zł]	USŁUGI REMONTOWE [zł]
Remont – budynków na OCZYSZCZALNI	2 366,46	24 113,72
Regulacja włączników na OCZYSZCZALNI	0,00	5 298,00
Remont mieszadeł	0,00	2 210,00
pozostałe remonty	250,10	1 680,00
Remont pomp	0,00	52 594,00
Remont dmuchaw	0,00	1 650,00
Remont sam. KIA	0,00	623,25
Remont prasy	27 434,10	0,00
Remonty sieci		
Skoczów ul. Boczna	126,83	160,00
Skoczów ul. G. Bór	445,06	0,00
Skoczów ul. Ustrońska	1 007,51	2 950,00
Skoczów ul. Ceglana	2 088,35	0,00
Skoczów ul. Stalmacha	1 708,18	0,00

Skoczów ul. Parkowa	1 253,91	0,00
Skoczów ul. Osiedlowa	492,49	1 160,00
Skoczów ul. Rzeczna	1 959,35	-
Skoczów ul. Łęgowa	987,60	540,00
Skoczów ul. Szpitalna	280,00	-
Skoczów ul. Cieszyńska	419,80	500,00
Skoczów ul. Górecka	1 822,88	-
Skoczów ul. Garbarska	317,10	960,00
Skoczów ul. Leśna	741 90	-
Skoczów ul. Ciężarowa	172,53	540,00
Skoczów ul. Bielska	511,94	1 000,00
Skoczów ul. Cisowa	318,59	720,00
Skoczów ul. Żebroka	864,34	0,00
Skoczów ul. Z. Kossak	84,56	0,00
Skoczów ul. Plaskowiec	84,78	0,00
Skoczów ul. Kolorowa	128,15	0,00
Skoczów ul. Wiślańska	420,44	0,00
Kolektor kuźniczy	1 696,36	0,00
Międzywiecie	480,10	0,00
Harbutowice ul. Majowa	342,00	0,00
Pogórze ul. Szczęśliwa	280,20	630,00
Pogórze ul. Zamek	2 316,94	1 230,00
Pogórze ul. Goruszki	4 805,07	1 170,00
Pogórze ul. Lipowa	119,32	0,00
Remont przepompowni	5 183,37	0,00
Wymiana włączów	1 823,48	8 730,00
RAZEM	63 333,79	108 458,97

Prace remontowe realizowane są na bieżąco i wynikają z potrzeb eksploatacyjnych. Znaczną część prac remontowych wykonano siłami własnymi przy użyciu materiałów z zakupu.

6. Wieloletni Plan Rozwoju i Modernizacji Urzędzeń Kanalizacyjnych (WPRiM)

W listopadzie 2020 roku Uchwałą Rady Miasta Skoczowa zatwierdzono Aktualizację Wieloletniego Planu Modernizacji i Rozwoju Urzędzeń Kanalizacyjnych dla Gminy Skoczów na lata 2017 – 2027. Z zadań zawartych w aktualnym WPRiMUK w 2021 roku realizowane było bezwykopowe uszczelnianie sieci – w tym przejście pod korytem rz. Wisły na wysokości stacji ORLEN ul. Katowicka oraz przygotowanie inwestycji – rozbudowa kanalizacji sanitarnej w Wiślicy, w tym doprojektowanie sieci w celu umożliwienia podłączenia nowych budynków powstałych w sołectwie.

Zaciągnięte zobowiązania w WFOŚiGW w Katowicach na realizację zadań z wieloletniego planu w poprzednich latach przedstawiają się następująco:

Stan na 31.12.2021

1. Umowa POŻYCZKI z Wojewódzkiego Funduszu Ochrony Środowiska i Gospodarki Wodnej w Katowicach Nr 124/2017/236/OW/ok.-sc/P z dnia 14-06-2017 r. na dofinansowanie zadania p.n **Rozbudowa i przebudowa oczyszczalni ścieków w Skoczowie w zakresie gospodarki osadowej wraz z odzyskiem biogazu**. Kwota przyznanej pożyczki 1 450 000,00zł.

Do spłaty: 930.000,00 zł

Możliwe umorzenie: Tak 30% kapitału, IV kw 2024, kwota 435.000,00 zł z przeznaczeniem na inwestycje ekologiczne

2. Umowa POŻYCZKI NIEUMARZALNEJ z Wojewódzkiego Funduszu Ochrony Środowiska i Gospodarki Wodnej w Katowicach Nr 216/2017/236/OW/ot/P z dnia 09-08-2017 r. na dofinansowanie zadania p.n **Rozbudowa systemu kanalizacji sanitarnej w sołectwach Wilamowice, Międzywieć, Kiczycze i Ochaby Gmina Skoczów**. Kwota przyznanej pożyczki nieumarzalnej 2 533 914,00zł.

Do spłaty: 1.033.914,00 zł
Możliwe umorzenie: NIE
Termin spłaty: do IV kw 2031

3. Umowa POŻYCZKI z Wojewódzkiego Funduszu Ochrony Środowiska i Gospodarki Wodnej w Katowicach Nr 233/2018/236/OW/ot-st/P z dnia 09-08-2018 r. na dofinansowanie zadania p.n **Rozbudowa systemu kanalizacji sanitarnej w sołectwach Ochaby, Międzywieć i Wilamowice - Gmina Skoczów**. Kwota przyznanej pożyczki 1 727 000,00zł.

Do spłaty: 1.447.000,00 zł
Możliwe umorzenie: TAK 30% kapitału; IV kw. 2025, kwota 518.000,00 zł z przeznaczeniem na inwestycje ekologiczne

4. Umowa POŻYCZKI NIEUMARZALNEJ z WFOŚ i GW w Katowicach Nr 206/2019/236/OW/ot/P z dnia 15-10-2019r. na dofinansowanie zadania p.n. **Rozbudowa systemu kanalizacji sanitarnej poza aglomeracją-Skoczów, Międzywieć et.II, Ochaby**. Kwota przyznanej pożyczki nieumarzalnej 718 200,00zł.

Do spłaty: 697.200,00 zł
Możliwe umorzenie: NIE
Termin spłaty: do IV kw 2029

5. Umowa POŻYCZKI z WFOŚ i GW w Katowicach Nr 49/2020/236/OW/ot/P z dnia 28-02-2020r. na dofinansowanie zadania p.n. **Rozbudowa i uszczelnienie sieci kanalizacji sanitarnej w Aglomeracji Skoczów Gmina Skoczów**. Kwota przyznanej pożyczki 4 807 653,00zł.

Do spłaty: 4.807.653,00 zł
Możliwe umorzenie: TAK 30% kapitału; I kw. 2028, kwota 1.442.000,00 zł z przeznaczeniem na inwestycje ekologiczne

6. Umowa POŻYCZKI z WFOŚ i GW w Katowicach Nr 75/2021/236/OW/ot/P z dnia 06-05-2021r. na dofinansowanie zadania p.n. **Rozbudowa sieci kanalizacji sanitarnej poza aglomeracją w sołectwach Ochaby i Pierściec – zadanie K15**. Kwota przyznanej pożyczki 812 700,00zł.

Do spłaty: 812.700,00 zł
Możliwe umorzenie: NIE
Termin spłaty: do I kw 2032

PREZES ZARZĄDU


mgr inż. Anna Kwiatkowska